

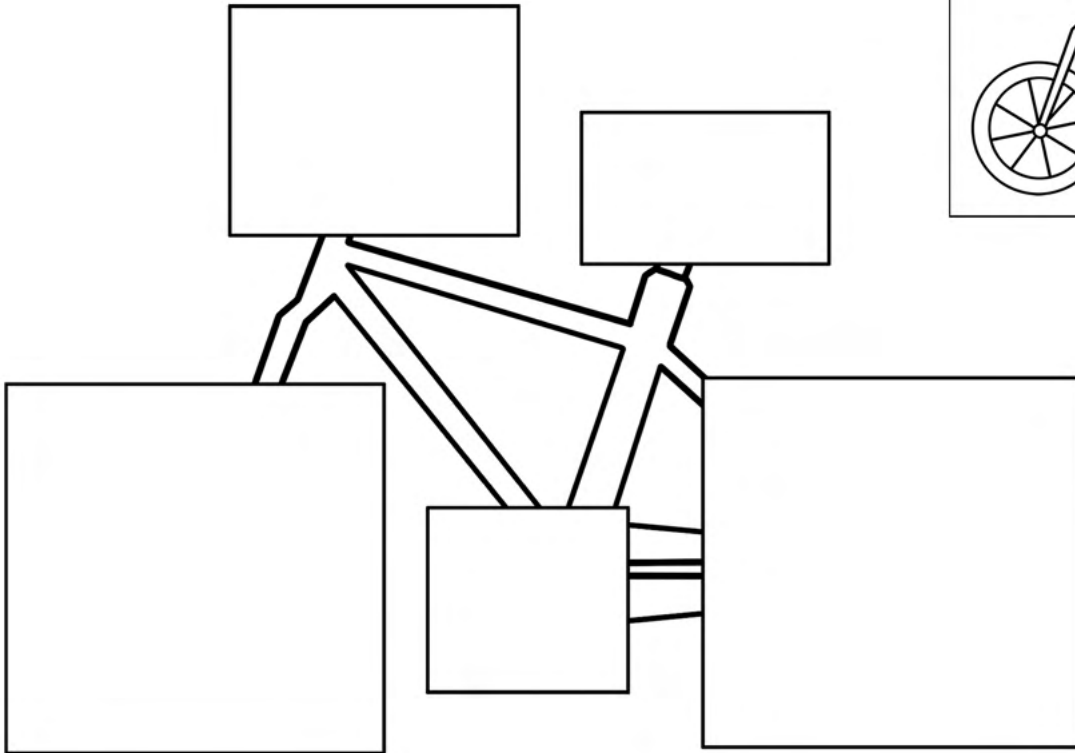

ផ្លូវបកង់ និងដាត់ពណ៌



ស្កេន QR Code


សាលាមត្តេយ្យ..... ថ្នាក់កម្រិត.....

ឈ្មោះ : កាលបរិច្ឆេទ.....




ផ្លូវបកង់ និងដាត់ពណ៌

១. កង្រែ , កាស៊ីត
២. ដាត់ពណ៌
៣. កាត់ក្រដាសជាពីរ។
៤. កាត់រូបភាពកង់ដែលនៅខាងក្រោម ។
៥. យកវាទៅផ្លូវបកង់នៅក្រដាសខាងឆ្វេងឱ្យបានត្រឹមត្រូវ។



រង្វង់កង់ខាងមុខ



រង្វង់កង់ខាងក្រោយ



ផាត់ពណ៌ទង់ជាតិប្រទេសកម្ពុជា

សាលាមត្តេយ្យ

ថ្នាក់កម្រិត

ឈ្មោះ:


កាលបរិច្ឆេទ



ស្កេន QR Code

សំនាំ

ពណ៌ខ្សែវី



ពណ៌
ត្រហម



ផាត់ពណ៌ទង់ជាតិប្រទេសកម្ពុជា

សាលាមត្តេយ្យ

ថ្នាក់កម្រិត

ឈ្មោះ:

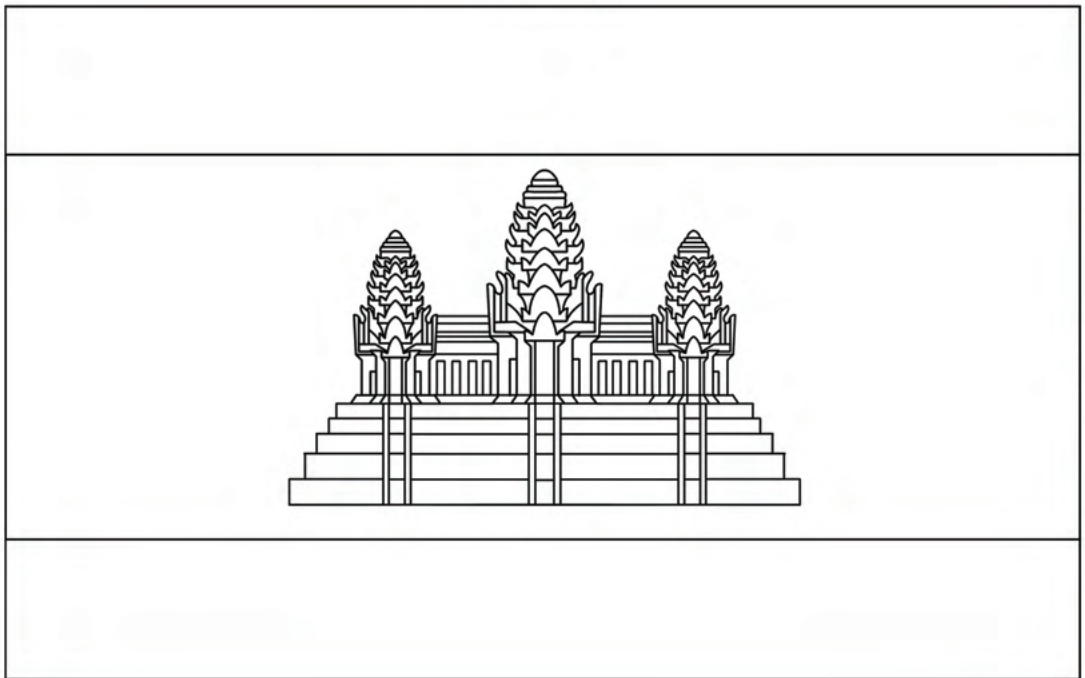
កាលបរិច្ឆេទ



ស្កេន QR Code

សំនាំ

ពណ៌ខ្សែវី



ពណ៌
ត្រហម



ជាតិពណ៌ដ៏ដ៏តិប្រទេសកម្ពុជា

សាលាមត្តេយ្យ

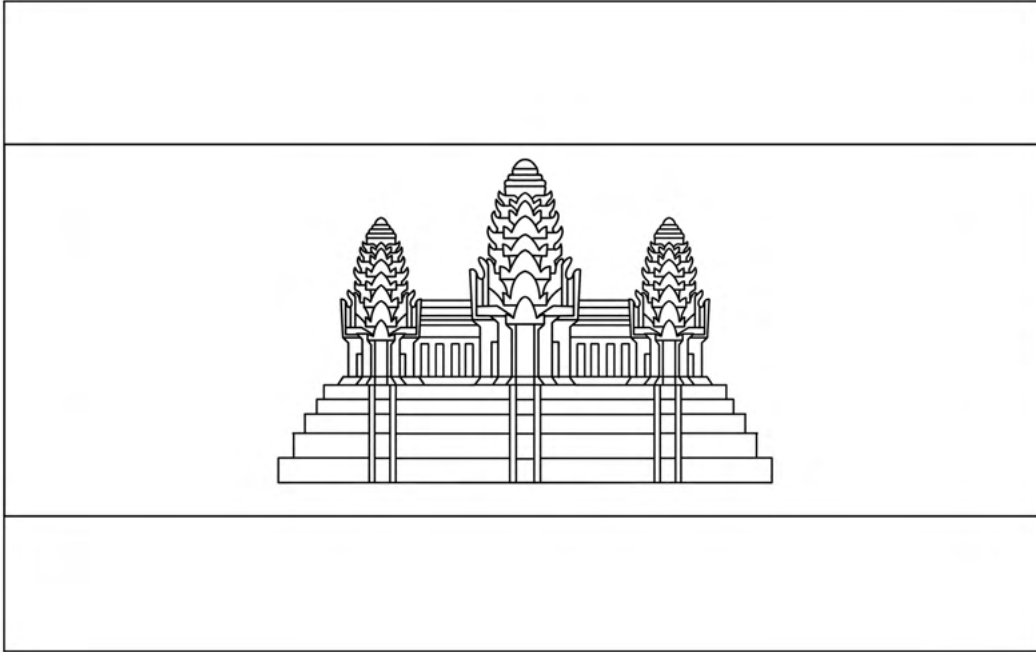
ថ្នាក់កម្រិត

ឈ្មោះ:

កាលបរិច្ឆេទ



ស្កេន QR Code



ពណ៌ខ្មៅ

ពណ៌ក្រហម

ពណ៌ខ្មៅ



ជាតិពណ៌ដ៏ដ៏តិប្រទេសកម្ពុជា

សាលាមត្តេយ្យ

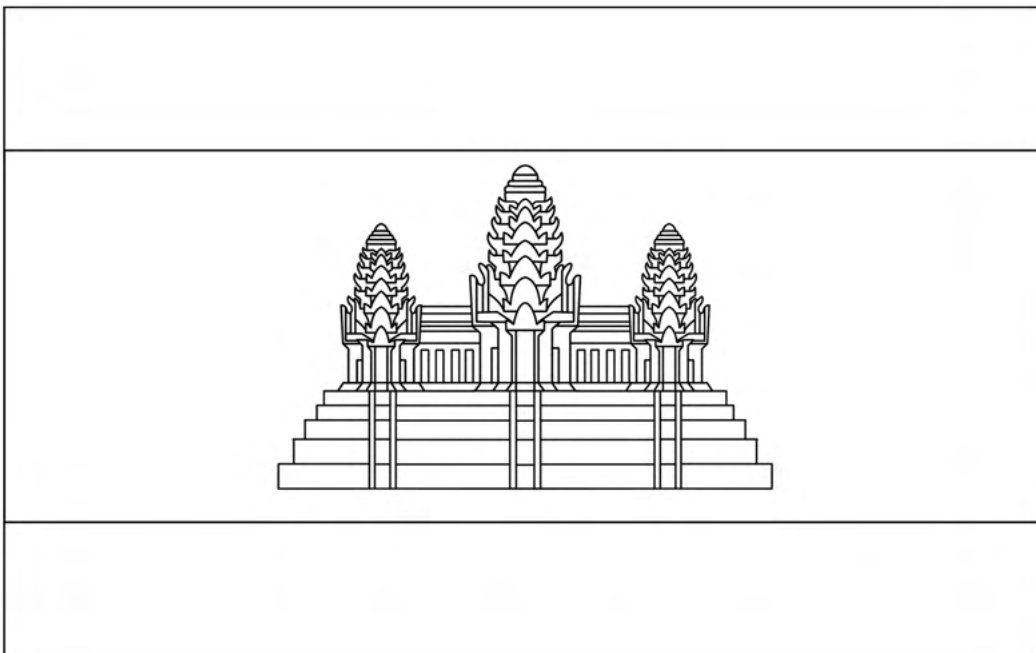
ថ្នាក់កម្រិត

ឈ្មោះ:

កាលបរិច្ឆេទ



ស្កេន QR Code



ពណ៌ខ្មៅ

ពណ៌ក្រហម

ពណ៌ខ្មៅ



ល្បែងបរិមាណ និងចំនួន (១)




ស្កេន QR Code

សាលាមត្តេយ្យ ថ្នាក់កម្រិត

ឈ្មោះ: កាលបរិច្ឆេទ


១. រឹងលេខ (១)



២. គូសតាមស្នាមចុចលេខ (១)



៣. រាប់ចំនួនឱ្យគ្រប់ (១) រួចផាត់ពណ៌



ល្បែងបរិមាណ និងចំនួន (២)

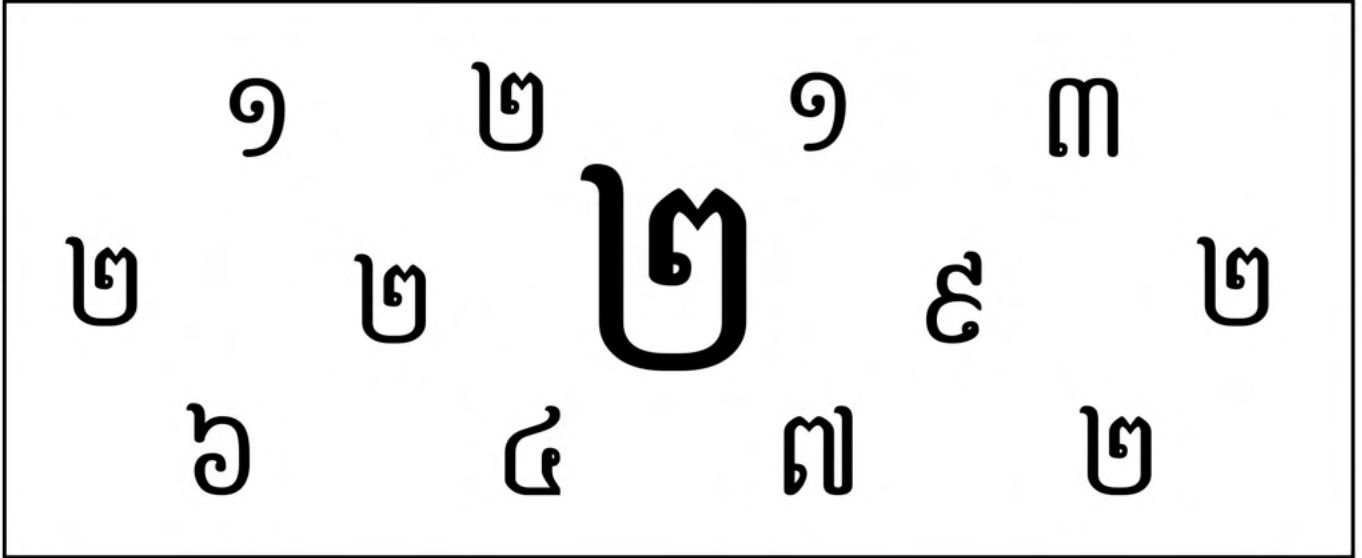


ស្កេន QR Code

សាលាមត្តេយ្យ ថ្នាក់កម្រិត

ឈ្មោះ: កាលបរិច្ឆេទ


១. រឹងលេខ (២)



២. គូសតាមស្នាមចុចលេខ (២)



៣. រាប់ចំនួនឱ្យត្រឹម (២) រួចដាត់ពណ៌



ល្បែងបរិមាណ និងចំនួន (៣)

សាលាមត្តេយ្យ

ថ្នាក់កម្រិត


ឈ្មោះ:

កាលបរិច្ឆេទ



ស្កេន QR Code

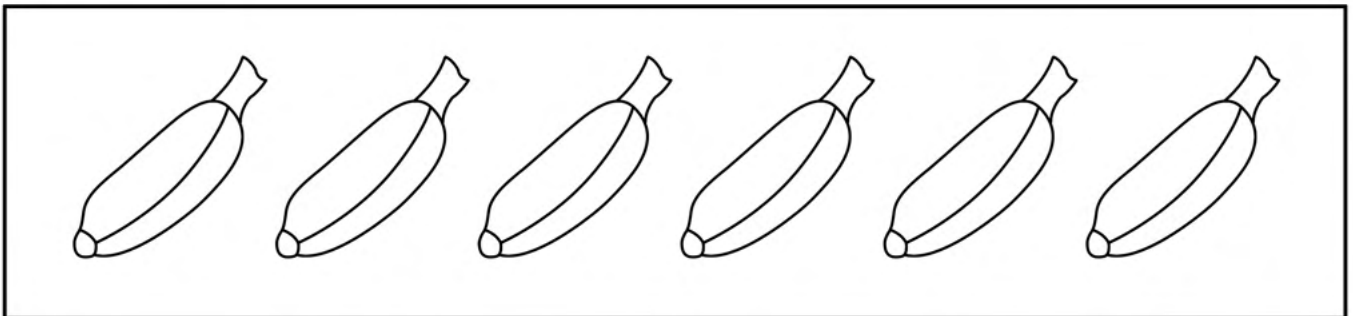
១. រឹងលេខ (៣)



២. គូសតាមស្នាមចុចលេខ (៣)



៣. រាប់ចំនួនឱ្យត្រឹម (៣) រួចដាត់ពណ៌



ល្បែងបរិមាណ និងចំនួន (៤)




ស្កេន QR Code

សាលាមត្តេយ្យ ថ្នាក់កម្រិត

ឈ្មោះ: កាលបរិច្ឆេទ

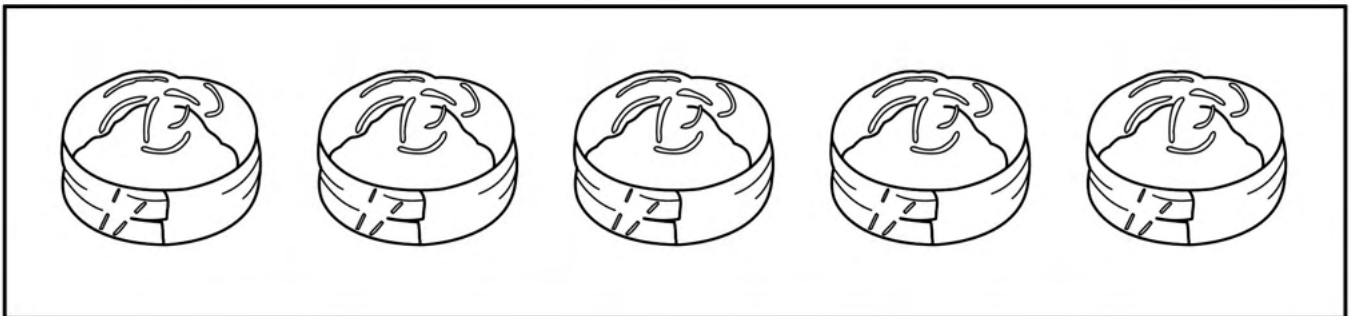
១. រឹងលេខ (៤)



២. គូសតាមស្នាមចុចលេខ (៤)



៣. រាប់ចំនួនឱ្យត្រឹម (៤) រួចផាត់ពណ៌



ល្បែងបរិមាណ និងចំនួន (៥)




ស្កេន QR Code


សាលាមត្តេយ្យ ថ្នាក់កម្រិត

ឈ្មោះ: កាលបរិច្ឆេទ


១. រឹងលេខ (៥)



២. គូសតាមស្នាមចុចលេខ (៥)



៣. រាប់ចំនួនឱ្យត្រឹម (៥) រួចផាត់ពណ៌



ល្បែងបរិមាណ និងចំនួន (៦)


សាលាមត្តេយ្យ ថ្នាក់កម្រិត

ឈ្មោះ: កាលបរិច្ឆេទ



ស្កេន QR Code


១. រឹងលេខ (៦)



២. គូសតាមស្នាមចុចលេខ (៦)



៣. រាប់ចំនួនឱ្យត្រឹម (៦) រួចដាត់ពណ៌



ល្បែងបរិមាណ និងចំនួន (៧)


សាលាមត្តេយ្យ ថ្នាក់កម្រិត

ឈ្មោះ: កាលបរិច្ឆេទ



ស្កេន QR Code

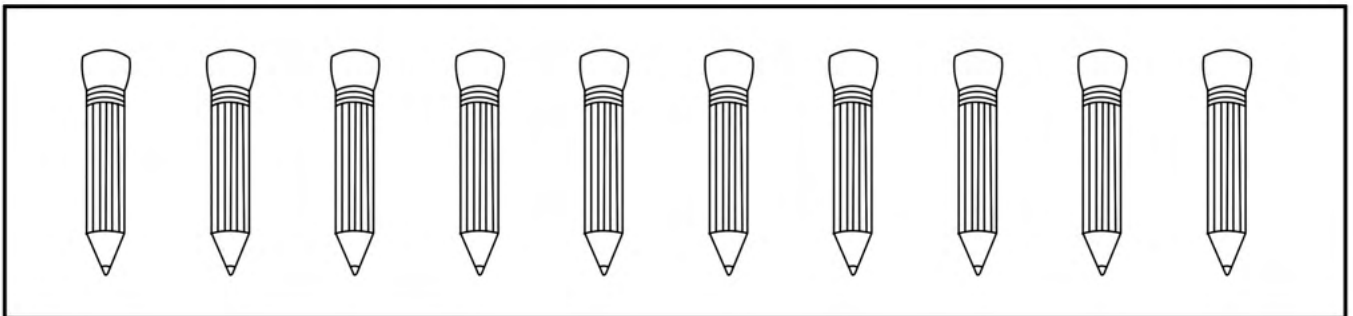
១. រឹងលេខ (៧)



២. គូសតាមស្នាមចុចលេខ (៧)



៣. រាប់ចំនួនឱ្យត្រឹម (៧) រួចដាត់ពណ៌



ល្បែងបរិមាណ និងចំនួន (៨)


សាលាមត្តេយ្យ ថ្នាក់កម្រិត

ឈ្មោះ: កាលបរិច្ឆេទ



ស្កេន QR Code


១. រឹងលេខ (៨)



២. គូសតាមស្នាមចុចលេខ (៨)



៣. រាប់ចំនួនឱ្យត្រឹម (៨) រួចដាត់ពណ៌



ល្បែងបរិមាណ និងចំនួន (៥)


សាលាមត្តេយ្យ ថ្នាក់កម្រិត

ឈ្មោះ: កាលបរិច្ឆេទ



ស្កេន QR Code

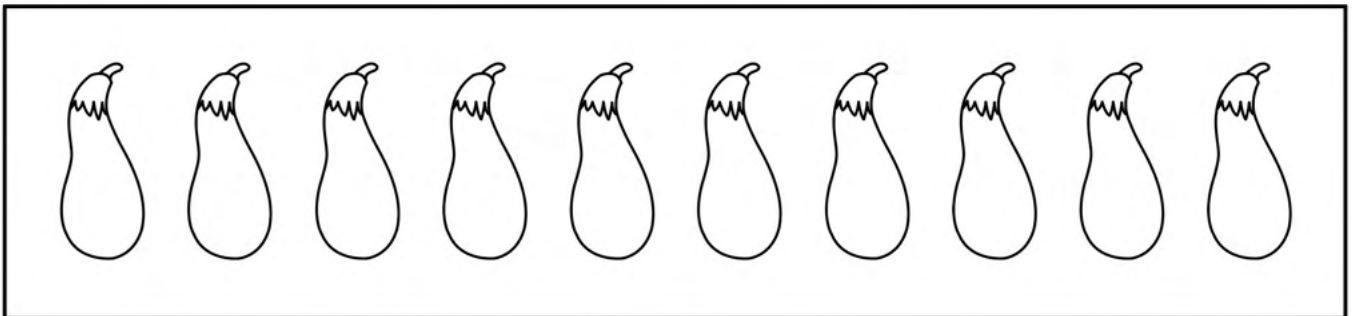
១. រឹងលេខ (៥)



២. គូសតាមស្នាមចុចលេខ (៥)



៣. រាប់ចំនួនឱ្យគ្រប់ (៥) រួចដាត់ពណ៌



ល្បែងបរិមាណ និងចំនួន (១០)

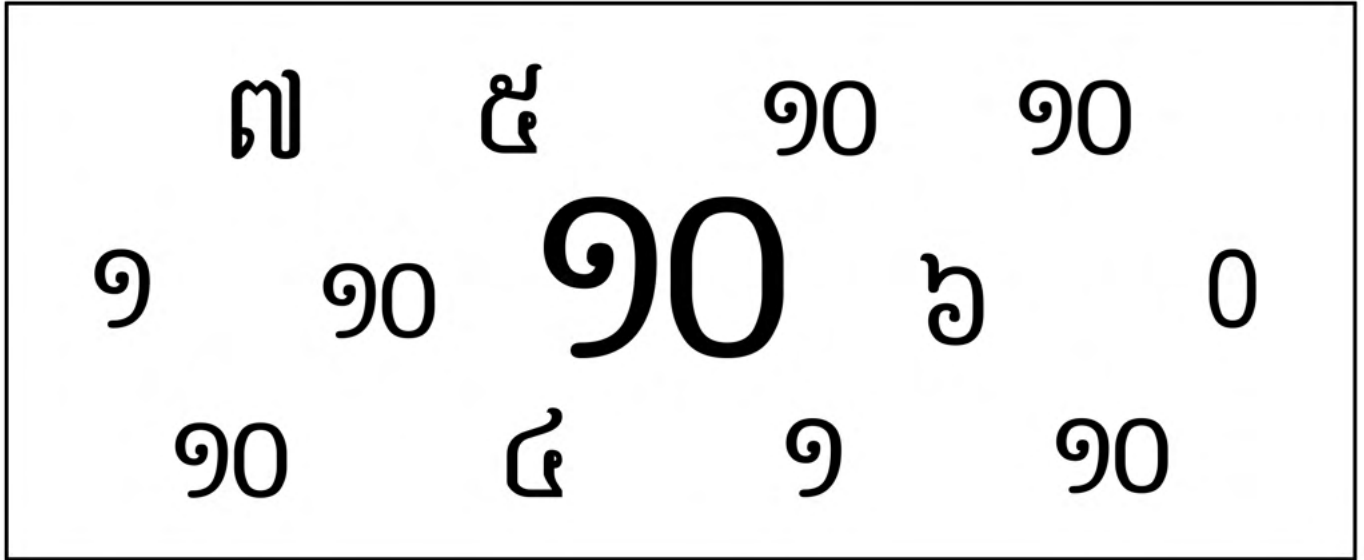
សាលាមត្តេយ្យ ថ្នាក់កម្រិត

ឈ្មោះ: កាលបរិច្ឆេទ



ស្កេន QR Code

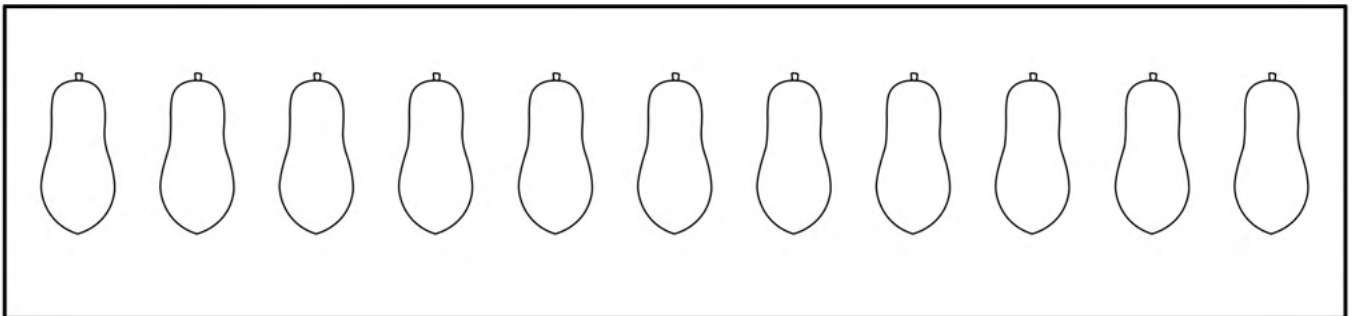
១. រឹងលេខ (១០)



២. គូសតាមស្នាមចុចលេខ (១០)



៣. រាប់ចំនួនឱ្យគ្រប់ (១០) រួចដាក់ពណ៌



ល្បែងបរិមាណ និងចំនួន (១១)



ស្កេន QR Code

សាលាមត្តេយ្យ ថ្នាក់កម្រិត

ឈ្មោះ: កាលបរិច្ឆេទ

១. រឹងលេខ (១១)

១១ ៥ ១២ ១១

១ ១០ ១១ ៦ ១០

១៥ ១១ ១១ ១០

២. គូសតាមស្នាមចុចលេខ (១១)

១១ ១១ ១១ ១១ ១១ ១១

៣. រាប់ចំនួនឱ្យត្រឹម (១១) រួចដាក់ពណ៌

ល្បែងបរិមាណ និងចំនួន (១២)



ស្កេន QR Code

សាលាមត្តេយ្យ ថ្នាក់កម្រិត

ឈ្មោះ: កាលបរិច្ឆេទ

១. រឹងលេខ (១២)

២ ៥ ១២ ១១

១២ ១២ ១២ ៦ ១២

១៥ ១១ ១២ ៩

២. គូសតាមស្នាមចុចលេខ (១២)

១២ ១២ ១២ ១២ ១២ ១២

៣. រាប់ចំនួនឱ្យត្រឹម (១២) រួចដាក់ពណ៌



ល្បែងបរិមាណ និងចំនួន (១៣)

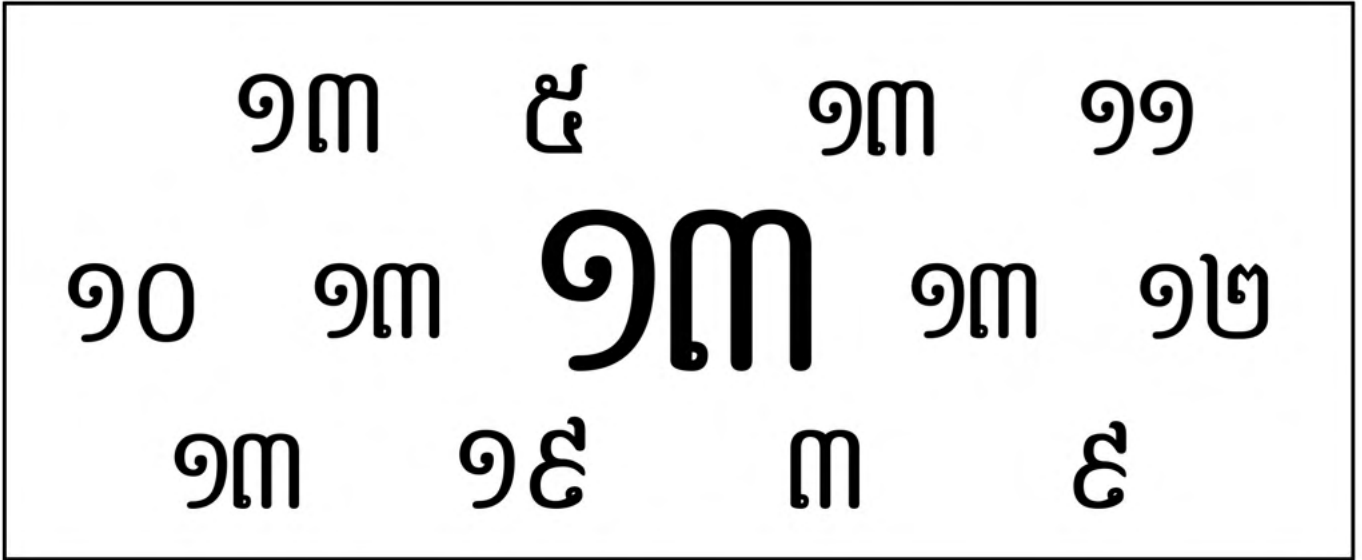
សាលាមត្តេយ្យ ថ្នាក់កម្រិត

ឈ្មោះ: កាលបរិច្ឆេទ



ស្កេន QR Code


១. រឹងលេខ (១៣)



២. គូសតាមស្នាមចុចលេខ (១៣)



៣. រាប់ចំនួនឱ្យត្រឹម (១៣) រួចដាក់ពណ៌



ល្បែងបរិមាណ និងចំនួន (១៤)

សាលាមត្តេយ្យ ថ្នាក់កម្រិត

ឈ្មោះ: កាលបរិច្ឆេទ



ស្កេន QR Code

១. រឹងលេខ (១៤)

១១	១៤	១៣	១១
១៤	១៣	១៤	១៣ ១៤
១៤	១៩	១៤	១២

២. គូសតាមស្នាមចុចលេខ (១៤)

១៤	១៤	១៤	១៤	១៤	១៤
----	----	----	----	----	----

៣. រាប់ចំនួនឱ្យត្រឹម (១៤) រួចដាក់ពណ៌

ល្បែងបរិមាណ និងចំនួន (១៥)

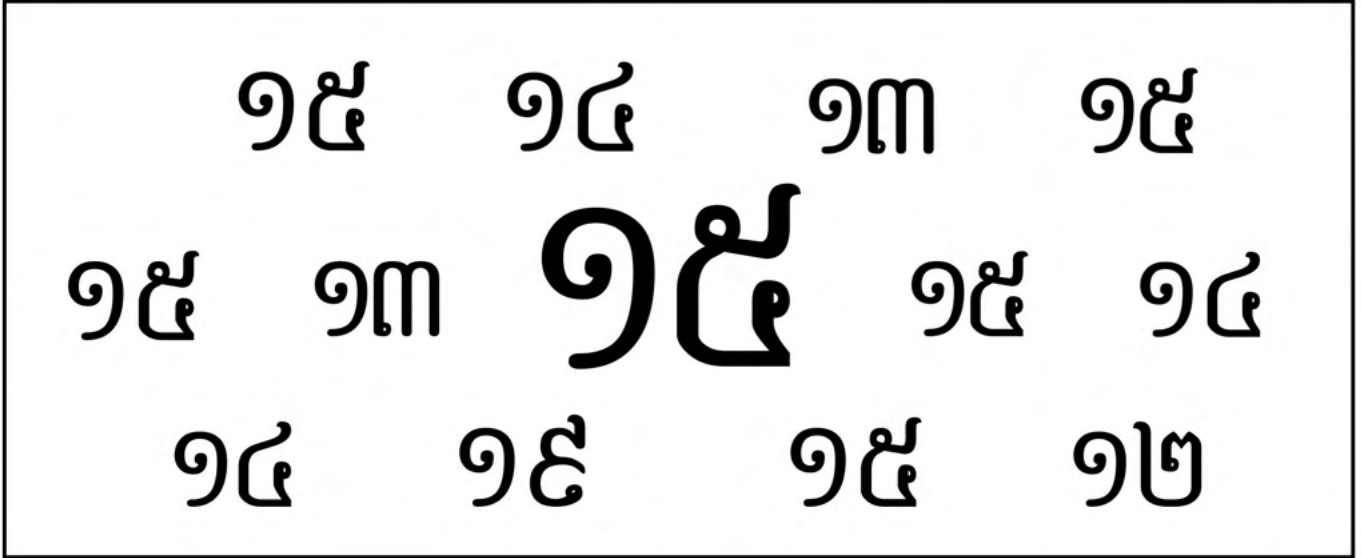
សាលាមត្តេយ្យ ថ្នាក់កម្រិត

ឈ្មោះ: កាលបរិច្ឆេទ



ស្កេន QR Code

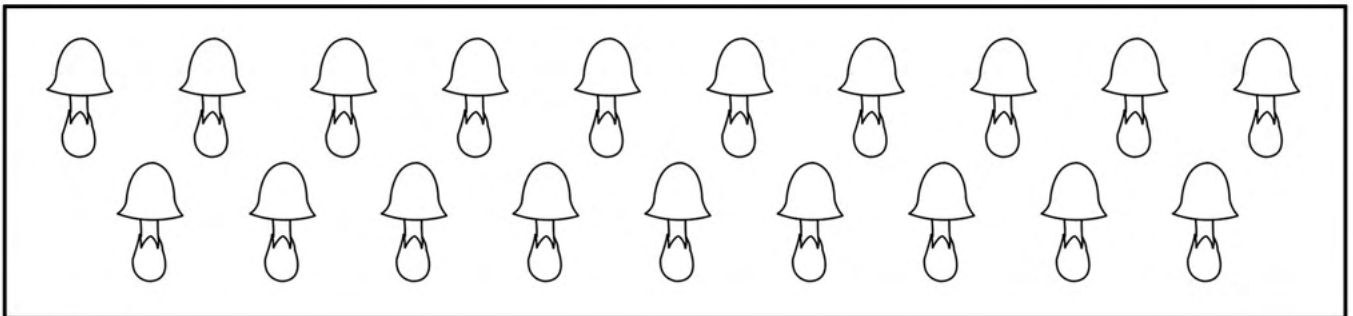
១. រឹងលេខ (១៥)



២. គូសតាមស្នាមចុចលេខ (១៥)



៣. រាប់ចំនួនឱ្យត្រឹម (១៥) រួចដាក់ពណ៌



ល្បែងបរិមាណ និងចំនួន (១៦)



ស្កេន QR Code

សាលាមត្តេយ្យ ថ្នាក់កម្រិត

ឈ្មោះ: កាលបរិច្ឆេទ

១. រឹងលេខ (១៦)

៦ ១៦ ១៣ ៤

១៥ ១៦ ១៦ ១១ ១៧

១៦ ១៥ ១៦ ១៦

២. គូសតាមស្នាមចុចលេខ (១៦)

១៦ ១៦ ១៦ ១៦ ១៦ ១៦

៣. រាប់ចំនួនឱ្យត្រឹម (១៦) រួចដាក់ពណ៌

ល្បែងបរិមាណ និងចំនួន (១៧)

សាលាមត្តេយ្យ ថ្នាក់កម្រិត

ឈ្មោះ: កាលបរិច្ឆេទ



ស្កេន QR Code

១. រឹងលេខ (១៧)

១២ ១៧ ១៣ ១

១៧ ៧ ១៧ ១៨ ១៧

១៦ ១៧ ១៦ ១៧

២. គូសតាមស្នាមចុចលេខ (១៧)

១៧ ១៧ ១៧ ១៧ ១៧ ១៧

៣. រាប់ចំនួនឱ្យត្រឹម (១៧) រួចដាក់ពណ៌

ល្បែងបរិមាណ និងចំនួន (១៨)

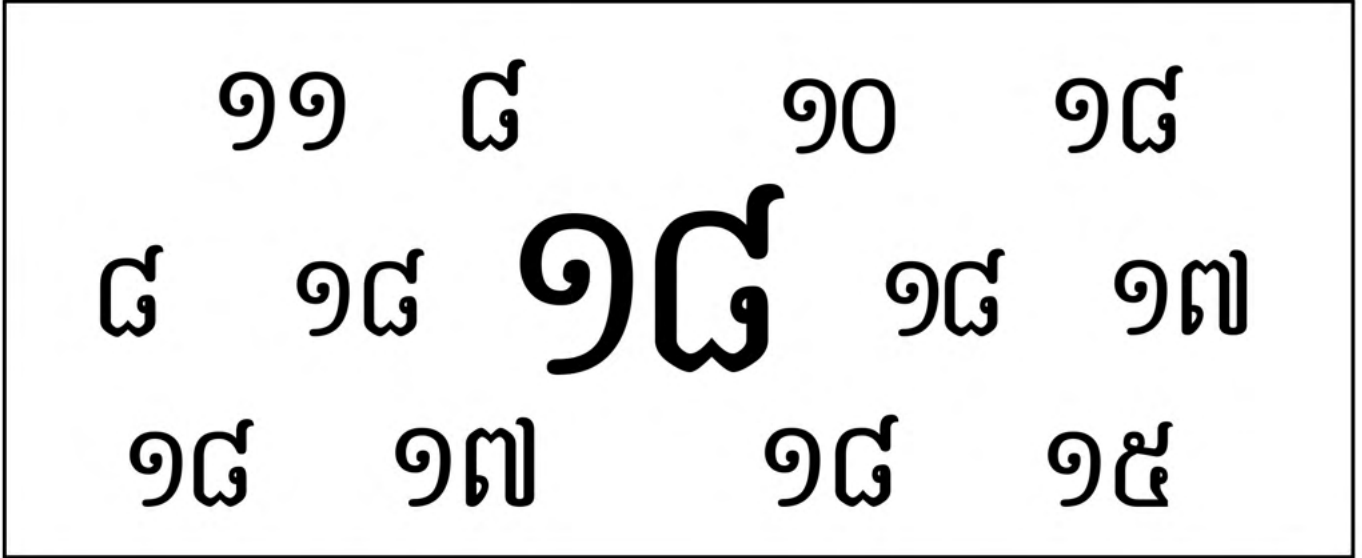


ស្កេន QR Code

សាលាមត្តេយ្យ ថ្នាក់កម្រិត

ឈ្មោះ: កាលបរិច្ឆេទ


១. រឹងលេខ (១៨)



២. គូសតាមស្នាមចុចលេខ (១៨)



៣. រាប់ចំនួនឱ្យត្រឹម (១៨) រួចដាក់ពណ៌



ល្បែងបរិមាណ និងចំនួន (១៩)

សាលាមត្តេយ្យ ថ្នាក់កម្រិត

ឈ្មោះ: កាលបរិច្ឆេទ



ស្កេន QR Code

១. រឹងលេខ (១៩)

១១	១៩	១៩	១៥	
១៩	១៨	១៩	១៣	៩
១០	១៩	១៦	១៩	

២. គូសតាមស្នាមចុចលេខ (១៩)

១៩	១៩	១៩	១៩	១៩	១៩
-----------	----	----	----	----	----

៣. រាប់ចំនួនឱ្យត្រឹម (១៩) រួចដាក់ពណ៌

ល្បែងបរិមាណ និងចំនួន (២០)

សាលាមត្តេយ្យ ថ្នាក់កម្រិត

ឈ្មោះ: កាលបរិច្ឆេទ



ស្កេន QR Code

១. រឹងលេខ (២០)

១១ ១៩ ២០ ១៥

២០ ១៨ **២០** ១៣ ២០

២០ ១៩ ២០ ១៩

២. គូសតាមស្នាមចុចលេខ (២០)

២០ ២០ ២០ ២០ ២០ ២០

៣. រាប់ចំនួនឱ្យត្រឹម (២០) រួចដាក់ពណ៌

ល្បែងបរិមាណ និងចំនួន (២១)

សាលាមត្តេយ្យ ថ្នាក់កម្រិត

ឈ្មោះ: កាលបរិច្ឆេទ



ស្កែន QR Code

១. រឹងលេខ (២១)

២១ ១៤ ២០ ២១


២០ ១២ **២១** ១៥ ២២

១៩ ២១ ២១ ២១

២. គូសតាមស្នាមចុចលេខ (២១)

២១ ២១ ២១ ២១ ២១ ២១

៣. រាប់ចំនួនឱ្យត្រឹម (២១) រួចដាក់ពណ៌



ល្បែងបរិមាណ និងចំនួន (២២)

សាលាមត្តេយ្យ ថ្នាក់កម្រិត

ឈ្មោះ: កាលបរិច្ឆេទ



ស្កេន QR Code

១. រឹងលេខ (២២)

២១ ២២ ២០ ២២

២២ ២៥ **២២** ១៥ ២២

២២ ២៣ ១៩ ២០

២. គូសតាមស្នាមចុចលេខ (២២)

២២ ២២ ២២ ២២ ២២ ២២

៣. រាប់ចំនួនឱ្យត្រឹម (២២) រួចដាក់ពណ៌

ល្បែងបរិមាណ និងចំនួន (២៣)



ស្កេន QR Code

សាលាមត្តេយ្យ ថ្នាក់កម្រិត

ឈ្មោះ: កាលបរិច្ឆេទ

១. រឹងលេខ (២៣)

២៣ ២២ ២១ ២៣


២៤ ២៣ **២៣** ២៣ ១២

២៥ ២៣ ២០ ២៣

២. គូសតាមស្នាមចុចលេខ (២៣)

២៣ ២៣ ២៣ ២៣ ២៣ ២៣

៣. រាប់ចំនួនឱ្យត្រឹម (២៣) រួចដាក់ពណ៌



ល្បែងបរិមាណ និងចំនួន (២៤)



ស្កេន QR Code

សាលាមត្តេយ្យ ថ្នាក់កម្រិត

ឈ្មោះ: កាលបរិច្ឆេទ

១. រឹងលេខ (២៤)

២៤ ២២ ២៤ ២៧

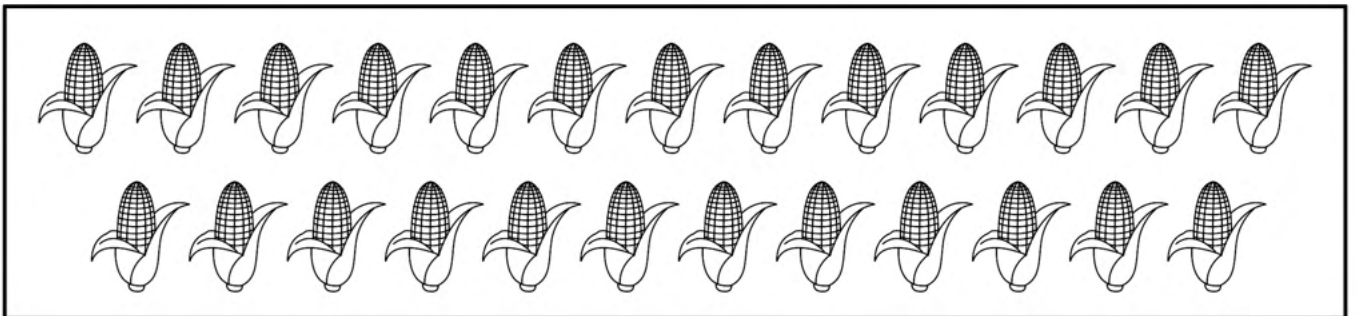
២០ ២៤ **២៤** ២៥ ១៤

២៦ ២៣ ២៤ ២៤

២. គូសតាមស្នាមចុចលេខ (២៤)

២៤ ២៤ ២៤ ២៤ ២៤ ២៤

៣. រាប់ចំនួនឱ្យត្រឹម (២៤) រួចដាក់ពណ៌



ល្បែងបរិមាណ និងចំនួន (២៥)



ស្កេន QR Code

សាលាមត្តេយ្យ ថ្នាក់កម្រិត

ឈ្មោះ: កាលបរិច្ឆេទ

១. រឹងលេខ (២៥)

២២ ២៥ ២៥ ១២

២៧ ២៣ ២៥ ២៥ ១៤

២៦ ២៥ ២៥ ២០

២. គូសតាមស្នាមចុចលេខ (២៥)

២៥ ២៥ ២៥ ២៥ ២៥ ២៥

៣. រាប់ចំនួនឱ្យគ្រប់ (២៥) រួចដាក់ពណ៌

ល្បែងបរិមាណ និងចំនួន (២៦)

សាលាមត្តេយ្យ ថ្នាក់កម្រិត

ឈ្មោះ: កាលបរិច្ឆេទ



ស្កេន QR Code

១. រឹងលេខ (២៦)

២៦ ២៥ ២៦ ១២

២៣ ២៦ **២៦** ២៩ ២០

២៦ ២៧ ២២ ២៦

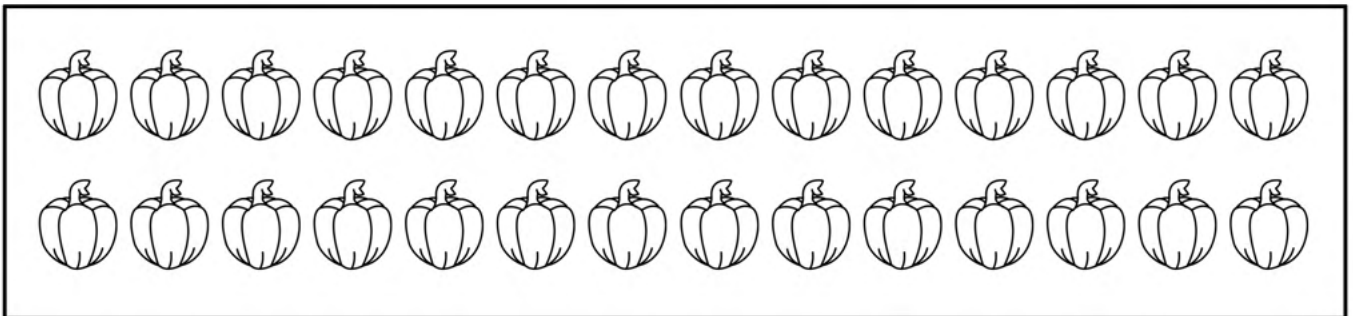
២. គូសតាមស្នាមចុចលេខ (២៦)








៣. រាប់ចំនួនឱ្យត្រឹម (២៦) រួចដាក់ពណ៌



ល្បែងបរិមាណ និងចំនួន (២៧)

សាលាមត្តេយ្យ ថ្នាក់កម្រិត

ឈ្មោះ: កាលបរិច្ឆេទ



ស្កេន QR Code

១. រឹងលេខ (២៧)

២០ ២១ ២៦ ២៧
 ២៧ ២៧ **២៧** ២៩ ២២
 ២៥ ២៧ ២៧ ២៦

២. គូសតាមស្នាមចុចលេខ (២៧)

២៧ ២៧ ២៧ ២៧ ២៧ ២៧

៣. រាប់ចំនួនឱ្យត្រឹម (២៧) រួចដាក់ពណ៌

ល្បែងបរិមាណ និងចំនួន (២៨)

សាលាមត្តេយ្យ ថ្នាក់កម្រិត

ឈ្មោះ: កាលបរិច្ឆេទ



ស្កេន QR Code

១. រឹងលេខ (២៨)

២៨ ២០ ២៨ ២២

២៧ ២៨ **២៨** ២៩ ២៨

២៩ ២៧ ២៨ ២៦

២. គូសតាមស្នាមចុចលេខ (២៨)

២៨ ២៨ ២៨ ២៨ ២៨ ២៨

៣. រាប់ចំនួនឱ្យត្រឹម (២៨) រួចដាក់ពណ៌

ល្បែងបរិមាណ និងចំនួន (២៩)



ស្កេន QR Code

សាលាមត្តេយ្យ ថ្នាក់កម្រិត

ឈ្មោះ: កាលបរិច្ឆេទ

១. រឹងលេខ (២៩)

២៥ ២៩ ២៨ ២៩


២៩ ២១ **២៩** ២៩ ៣០

២៩ ២៧ ២០ ២៦

២. គូសតាមស្នាមចុចលេខ (២៩)

២៩ ២៩ ២៩ ២៩ ២៩ ២៩

៣. រាប់ចំនួនឱ្យត្រឹម (២៩) រួចដាក់ពណ៌



ល្បែងបរិមាណ និងចំនួន (៣០)



ស្កេន QR Code

សាលាមត្តេយ្យ ថ្នាក់កម្រិត

ឈ្មោះ: កាលបរិច្ឆេទ

១. រឹងលេខ (៣០)

៣០ ២៣ ៣០ ១៣

៣០ ២១ ៣០ ៣១ ៣០

២៧ ២៩ ៣០ ២៦

២. គូសតាមស្នាមចុចលេខ (៣០)

៣០ ៣០ ៣០ ៣០ ៣០ ៣០

៣. រាប់ចំនួនឱ្យត្រឹម (៣០) រួចដាក់ពណ៌

30 empty circles for counting and coloring.



ល្បែងបរិមាណ និងចំនួន (៣១)



ស្កេន QR Code

សាលាមត្តេយ្យ ថ្នាក់កម្រិត

ឈ្មោះ: កាលបរិច្ឆេទ

១. រឹងលេខ (៣១)

២៦ ៣១ ៣០ ៣១

៣១ ២១ **៣១** ៣១ ២៨

២៣ ៣១ ២២ ១៣

២. គូសតាមស្នាមចុចលេខ (៣១)

៣១ ៣១ ៣១ ៣១ ៣១ ៣១

៣. រាប់ចំនួនឱ្យគ្រប់ (៣១) រួចផាត់ពណ៌



រកចំណុចខុសគ្នាចំនួនដប់
រវាងរូបទាំងពីរ និងគូររង្វង់លើរូបភាពនោះ



ស្កេន QR Code

សាលាមត្តេយ្យ ថ្នាក់កម្រិត

ឈ្មោះ: កាលបរិច្ឆេទ





រកចំណុចខុសគ្នាចំនួនដប់
 រវាងរូបទាំងពីរ និងគូររង្វង់លើរូបភាពនោះ



ស្កេន QR Code

សាលាមត្តេយ្យ ថ្នាក់កម្រិត

ឈ្មោះ: កាលបរិច្ឆេទ



រកចំណុចខុសគ្នាចំនួនដប់
រវាងរូបទាំងពីរ និងគូររង្វង់លើរូបភាពនោះ



ស្កេន QR Code

សាលាមត្តេយ្យ ថ្នាក់កម្រិត

ឈ្មោះ: កាលបរិច្ឆេទ



រកចំណុចខុសគ្នាចំនួនដប់
រវាងរូបទាំងពីរ និងគូររង្វង់លើរូបភាពនោះ



ស្កេន QR Code

សាលាមត្តេយ្យ ថ្នាក់កម្រិត

ឈ្មោះ: កាលបរិច្ឆេទ





រកចំណុចខុសគ្នាចំនួនប្រាំពីរ
រវាងរូបទាំងពីរ និងគូររូបដំណើរការនោះ



ស្កេន QR Code

សាលាមត្តេយ្យ ថ្នាក់កម្រិត

ឈ្មោះ: កាលបរិច្ឆេទ





រកចំណុចខុសគ្នាចំនួនប្រាំពីរ
រវាងរូបទាំងពីរ និងគូររូបដំណើរការនោះ



ស្កេន QR Code

សាលាមត្តេយ្យ ថ្នាក់កម្រិត

ឈ្មោះ: កាលបរិច្ឆេទ



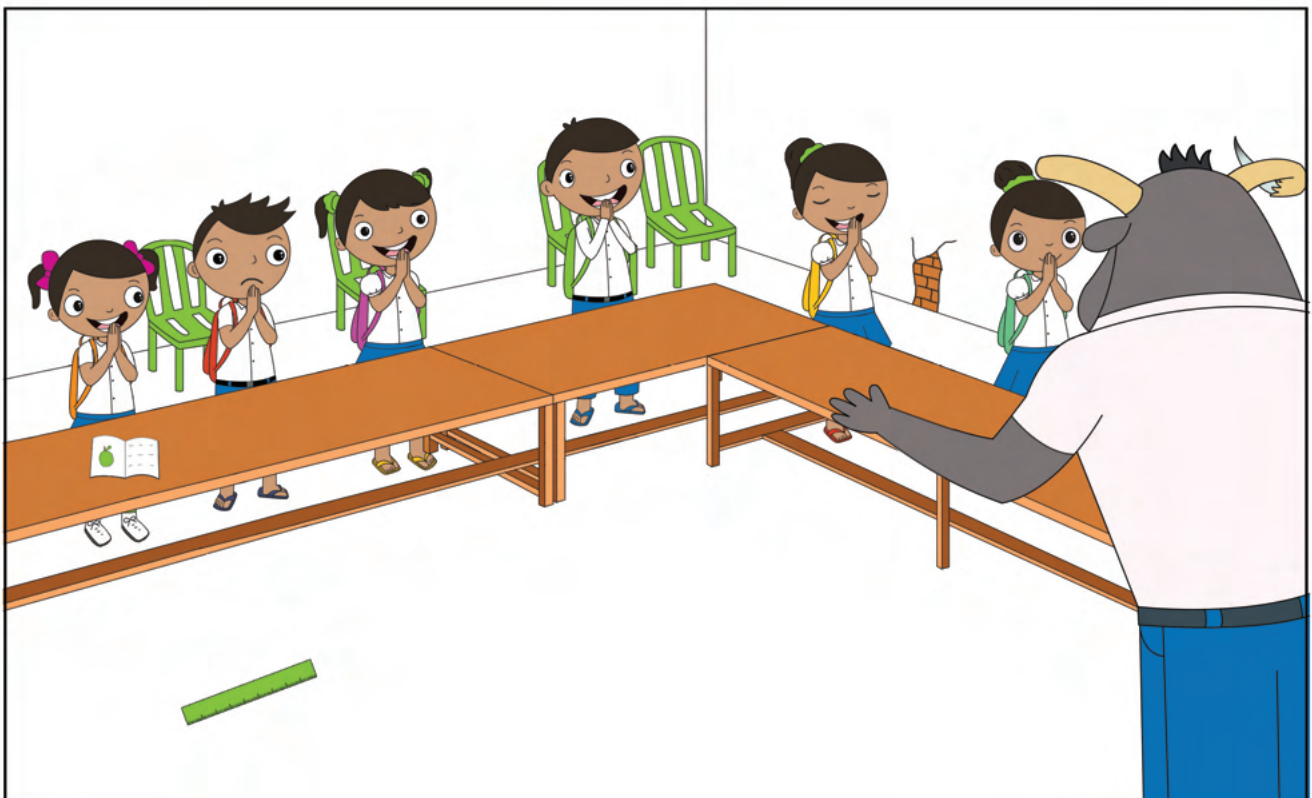

រកចំណុចខុសគ្នាចំនួនប្រាំពីរ
រវាងរូបទាំងពីរ និងគូររង្វង់លើរូបភាពនោះ



ស្កេន QR Code

សាលាមត្តេយ្យ ថ្នាក់កម្រិត

ឈ្មោះ: កាលបរិច្ឆេទ



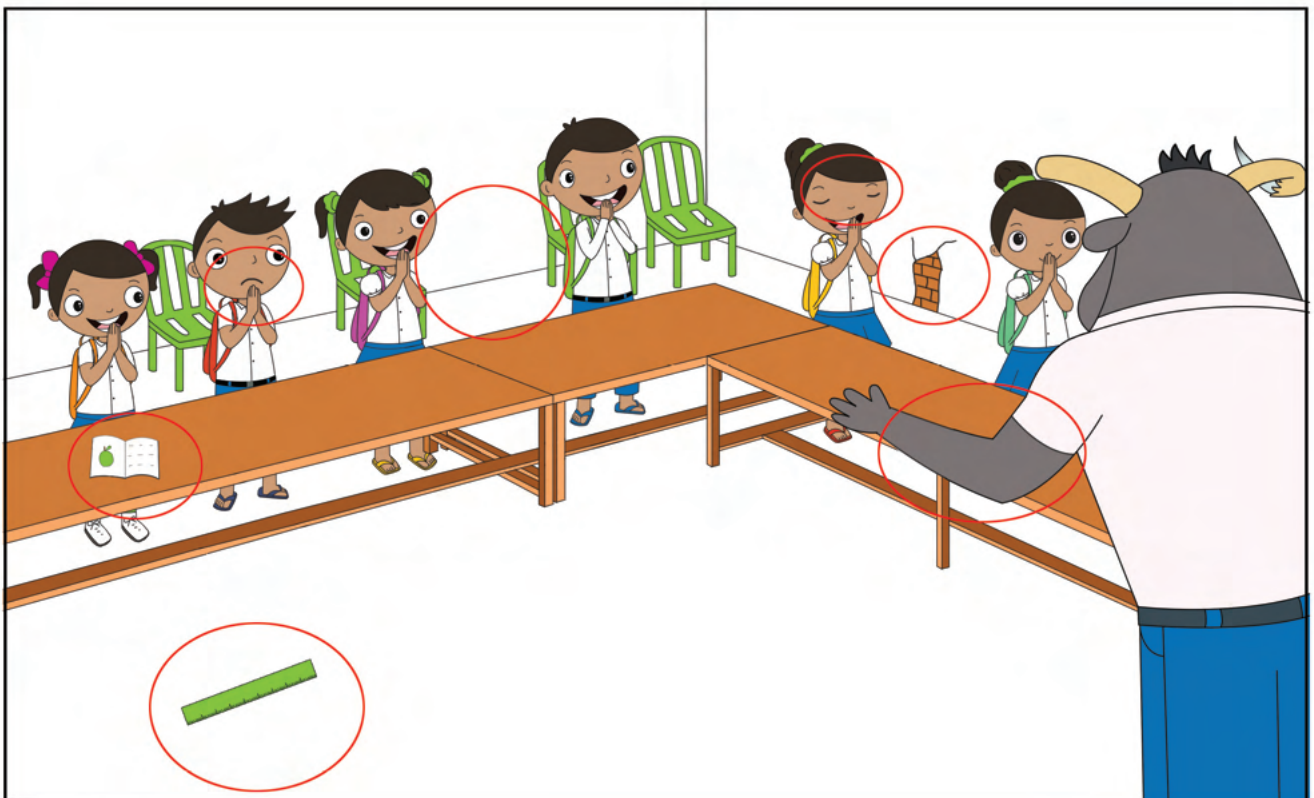

រកចំណុចខុសគ្នាចំនួន ប្រាំពីរ
រវាងរូបទាំងពីរ និងគូររង្វង់លើរូបភាពនោះ



ស្កេន QR Code

សាលាមត្តេយ្យ ថ្នាក់កម្រិត

ឈ្មោះ: កាលបរិច្ឆេទ




រកចំណុចខុសគ្នាចំនួនប្រាំ
រវាងរូបទាំងពីរ និងគូររង្វង់លើរូបភាពនោះ



ស្កេន QR Code

សាលាមត្តេយ្យ ថ្នាក់កម្រិត

ឈ្មោះ: កាលបរិច្ឆេទ





រកចំណុចខុសគ្នាចំនួនប្រាំ
រវាងរូបទាំងពីរ និងគូររង្វង់លើរូបភាពនោះ



ស្កេន QR Code

សាលាមត្តេយ្យ ថ្នាក់កម្រិត

ឈ្មោះ: កាលបរិច្ឆេទ



រកចំណុចខុសគ្នាចំនួន ២្រាំ
រវាងរូបទាំងពីរ និងគូររង្វង់លើរូបភាពនោះ



ស្ត្រីន QR Code

សាលាមត្តេយ្យ ថ្នាក់កម្រិត

ឈ្មោះ: កាលបរិច្ឆេទ



រកចំណុចខុសគ្នាចំនួន ២្រាំ
 រវាងរូបទាំងពីរ និងគូររង្វង់លើរូបភាពនោះ



ស្កេន QR Code

សាលាមត្តេយ្យ ថ្នាក់កម្រិត

ឈ្មោះ: កាលបរិច្ឆេទ





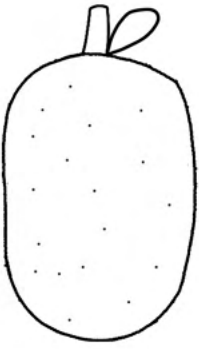



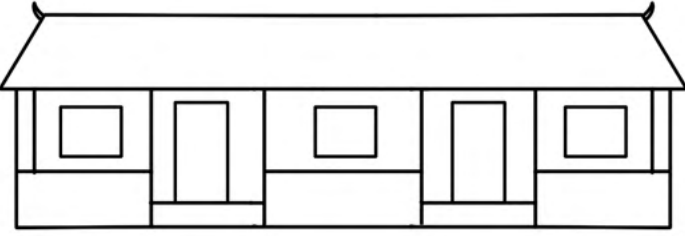

ល្បែងគូរបំពេញរូបភាព



ស្កេន QR Code

សាលាមត្តេយ្យ ថ្នាក់កម្រិត

ឈ្មោះ : កាលបរិច្ឆេទ

ផាត់ពណ៌ទង់ព្រះពុទ្ធសាសនា

សាលាមត្តេយ្យ

ថ្នាក់កម្រិត

ឈ្មោះ:

កាលបរិច្ឆេទ



ស្កេន QR Code

សំនាំ



ពណ៌ខ្សៀវ ពណ៌ស្បើង ពណ៌ត្រហម ពណ៌ស ពណ៌ហង្សប្លាទ(ពណ៌មាស)

					ពណ៌ខ្សៀវ
					ពណ៌ស្បើង
					ពណ៌ត្រហម
					ពណ៌ស
					ពណ៌ហង្សប្លាទ (ពណ៌មាស)

ផាត់ពណ៌ទង់ព្រះពុទ្ធសាសនា

សាលាមត្តេយ្យ

ថ្នាក់កម្រិត

ឈ្មោះ:

កាលបរិច្ឆេទ



ស្កេន QR Code

សំនាំ



ពណ៌ខ្សៀវ ពណ៌ស្បើង ពណ៌ត្រហម ពណ៌ស ពណ៌ហង្សប្លាទ(ពណ៌មាស)

					ពណ៌ខ្សៀវ
					ពណ៌ស្បើង
					ពណ៌ត្រហម
					ពណ៌ស
					ពណ៌ហង្សប្លាទ (ពណ៌មាស)

ជាតិពណ៌ដង្កូវពុទ្ធសាសនា

សាលាមត្តេយ្យ

ថ្នាក់កម្រិត

ឈ្មោះ:

កាលបរិច្ឆេទ



ស្កេន QR Code

ពណ៌ខ្សែវិ ពណ៌ស្បើង ពណ៌ត្រហម ពណ៌ស ពណ៌ហង្សប្លាទ(ពណ៌មាស)

ពណ៌ខ្សែវិ

ពណ៌ស្បើង

ពណ៌ត្រហម

ពណ៌ស

ពណ៌ហង្សប្លាទ
(ពណ៌មាស)



ជាតិពណ៌ដង្កូវពុទ្ធសាសនា

សាលាមត្តេយ្យ

ថ្នាក់កម្រិត

ឈ្មោះ:

កាលបរិច្ឆេទ



ស្កេន QR Code

ពណ៌ខ្សែវិ ពណ៌ស្បើង ពណ៌ត្រហម ពណ៌ស ពណ៌ហង្សប្លាទ(ពណ៌មាស)

ពណ៌ខ្សែវិ

ពណ៌ស្បើង

ពណ៌ត្រហម

ពណ៌ស

ពណ៌ហង្សប្លាទ
(ពណ៌មាស)

