

បុរេសំណេរ : អក្សរ (ក)

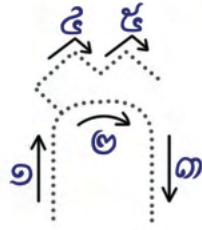
សាលាមត្តេយ្យ ថ្នាក់កម្រិត

ឈ្មោះ : កាលបរិច្ឆេទ



ស្កេន QR Code

១. ស្គាល់អក្សរនិងគូសជានតាមស្នាមចុចអក្សរ (ក)



កិច្ចការផ្ទះ

២. សរសេរតួអក្សរ (ក) ខាងក្រោម

ក

ក

ក



បុរេសំណេរ : អក្សរ (ខ)


សាលាមត្តេយ្យ ថ្នាក់កម្រិត

ឈ្មោះ : កាលបរិច្ឆេទ



ស្ត្រីន QR Code

១ . ស្គាល់អក្សរនិងគូសជានតាមស្នាមចុចអក្សរ (ខ)



កិច្ចការផ្ទះ

២ . សរសេរអក្សរ (ខ) ខាងក្រោម

ខ

ខ

ខ



បុរេសំណេរ : អក្សរ (គ)

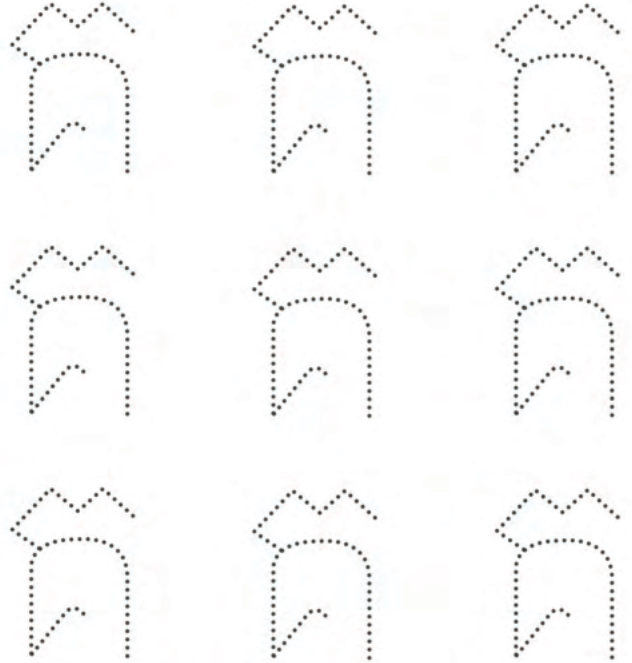
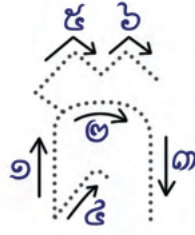

សាលាមត្តេយ្យ ថ្នាក់កម្រិត

ឈ្មោះ : កាលបរិច្ឆេទ



ស្កេន QR Code

១. ស្គាល់អក្សរនិងគូសជានតាមស្នាមចុចអក្សរ (គ)



កិច្ចការផ្ទះ

២. សរសេរអក្សរ (គ) ខាងក្រោម

Three rows of the Khmer character 'គ' followed by four horizontal lines for writing practice.

បុរេសំណេរ : អក្សរ (យ)

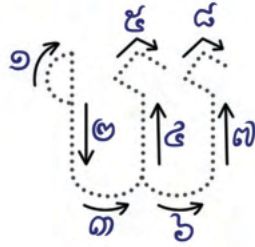
សាលាមត្តេយ្យ ថ្នាក់កម្រិត

ឈ្មោះ : កាលបរិច្ឆេទ



ស្កេន QR Code

១. ស្គាល់អក្សរនិងគូសជានតាមស្នាមចុចអក្សរ (យ)



កិច្ចការផ្ទះ

២. សរសេរអក្សរ (យ) ខាងក្រោម

យ

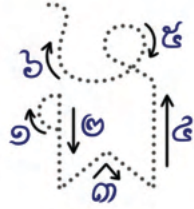
យ

យ



ស្កេន QR Code

១. ស្គាល់អក្សរនិងគូសដានតាមស្នាមចុចអក្សរ (ង)



កិច្ចការផ្ទះ

២. សរសេរអក្សរ (ង) ខាងក្រោម

ង

ង

ង

បុរេសំណេរ : អក្សរ (ច)

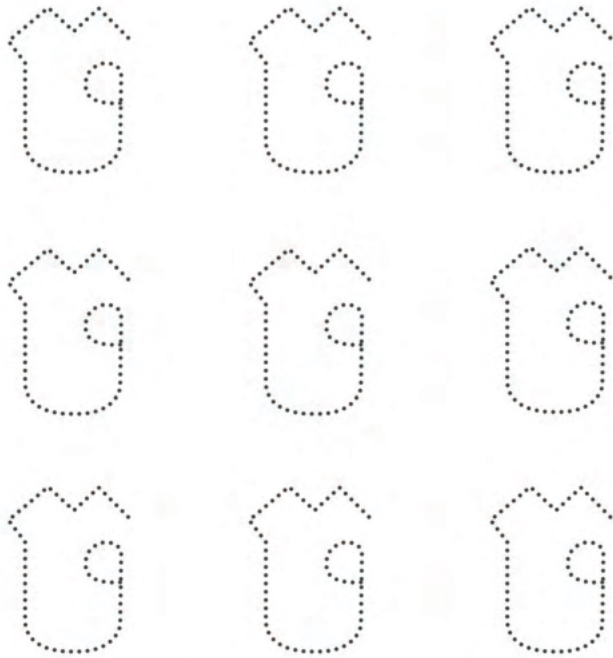
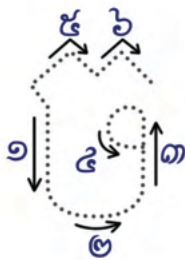

សាលាមត្តេយ្យ ថ្នាក់កម្រិត

ឈ្មោះ : កាលបរិច្ឆេទ



ស្កេន QR Code

១. ស្គាល់អក្សរនិងគូសដានតាមស្នាមចុចអក្សរ (ច)



កិច្ចការផ្ទះ

២. សរសេរអក្សរ (ច) ខាងក្រោម

ច

ច

ច

បុរេសំណេរ : អក្សរ (ឆ)

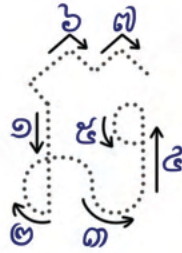
សាលាមត្តេយ្យ ថ្នាក់កម្រិត

ឈ្មោះ : កាលបរិច្ឆេទ



ស្កេន QR Code

១. ស្គាល់អក្សរនិងគូសជានតាមស្នាមចុចអក្សរ (ឆ)



កិច្ចការផ្ទះ

២. សរសេរអក្សរ (ឆ) ខាងក្រោម

ឆ

ឆ

ឆ

បុរេសំណេរ : អក្សរ (ជ)

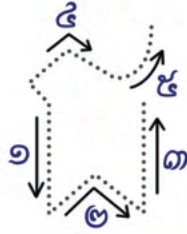
សាលាមត្តេយ្យ ថ្នាក់កម្រិត

ឈ្មោះ : កាលបរិច្ឆេទ



ស្កេន QR Code

១. ស្គាល់អក្សរនិងគូសដានតាមស្នាមចុចអក្សរ (ជ)



កិច្ចការផ្ទះ

២. សរសេរអក្សរ (ជ) ខាងក្រោម

ជ

ជ

ជ

បុរេសំណេរ : អក្សរ (ឈ)

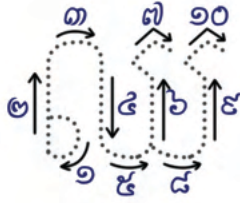
សាលាមត្តេយ្យ ថ្នាក់កម្រិត

ឈ្មោះ : កាលបរិច្ឆេទ



ស្កេន QR Code

១. ស្គាល់អក្សរនិងគូសដានតាមស្នាមចុចអក្សរ (ឈ)



ឈ ឈ ឈ

ឈ ឈ ឈ ឈ

ឈ ឈ ឈ ឈ

កិច្ចការផ្ទះ

២. សរសេរអក្សរ (ឈ) ខាងក្រោម

ឈ _____

ឈ _____

ឈ _____

បុរេសំណេរ : អក្សរ (ញ)

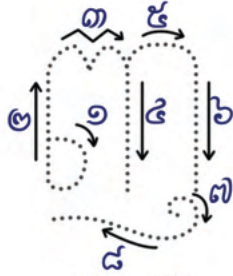


ស្កេន QR Code

សាលាមត្តេយ្យ ថ្នាក់កម្រិត

ឈ្មោះ : កាលបរិច្ឆេទ

១. ស្គាល់អក្សរនិងគូសដានតាមស្នាមចុចអក្សរ (ញ)



កិច្ចការផ្ទះ

២. សរសេរអក្សរ (ញ) ខាងក្រោម

ញ

ញ

ញ



បុរេសំណេរ : អក្សរ (ដ)

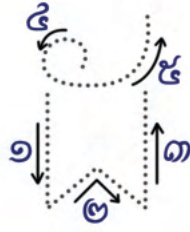
សាលាមត្តេយ្យ ថ្នាក់កម្រិត

ឈ្មោះ : កាលបរិច្ឆេទ



ស្កេន QR Code

១. ស្គាល់អក្សរនិងគូសដានតាមស្នាមចុចអក្សរ (ដ)



កិច្ចការផ្ទះ

២. សរសេរតួអក្សរ (ដ) ខាងក្រោម

ដ

ដ

ដ

បុរេសំណេរ : អក្សរ (បី)

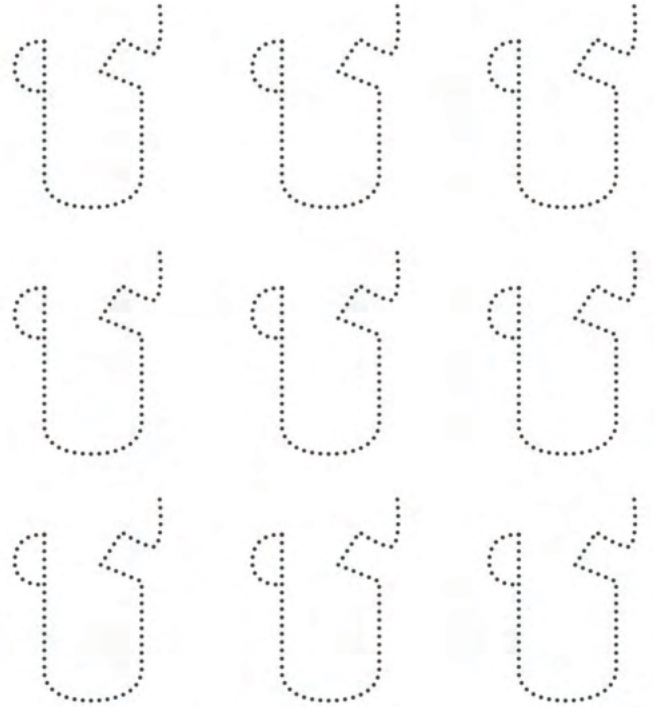
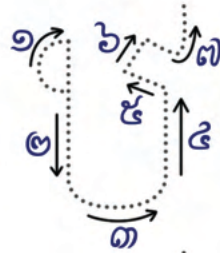
សាលាមត្តេយ្យ ថ្នាក់កម្រិត

ឈ្មោះ : កាលបរិច្ឆេទ



ស្កេន QR Code

១. ស្គាល់អក្សរនិងគូសជានតាមស្នាមចុចអក្សរ (បី)



កិច្ចការផ្ទះ

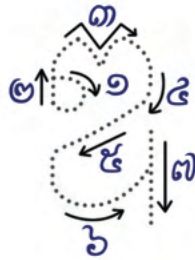
២. សរសេរតួអក្សរ (បី) ខាងក្រោម

Three large Khmer characters 'បី' are shown on the left, each followed by four horizontal lines for handwriting practice.



ស្កេន QR Code

១. ស្គាល់អក្សរនិងគូសដានតាមស្នាមចុចអក្សរ (ឌ)



កិច្ចការផ្ទះ

២. សរសេរតួអក្សរ (ឌ) ខាងក្រោម

ឌ

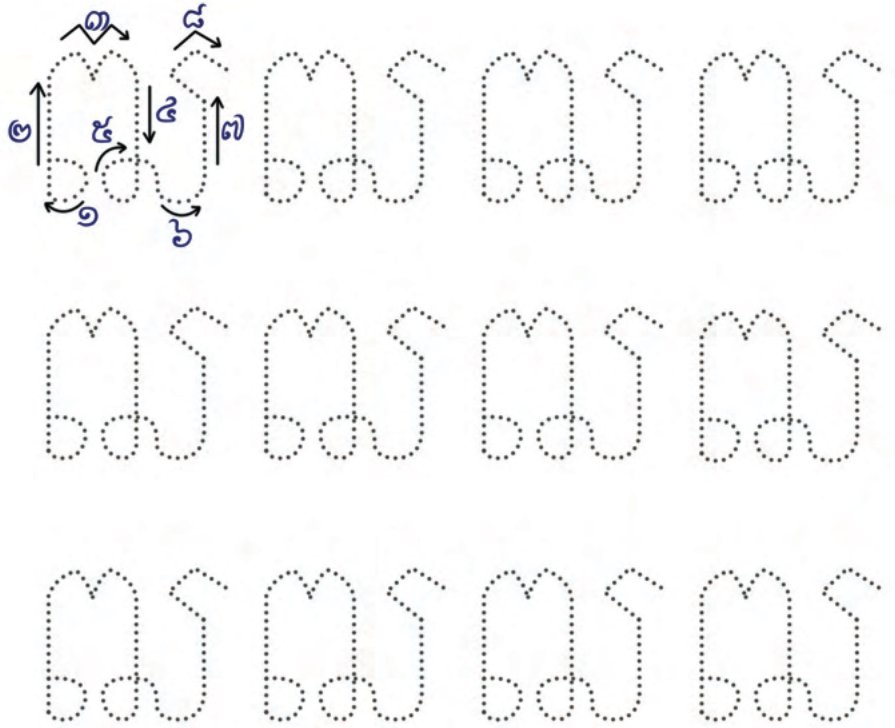

ឌ

ឌ



ស្កេន QR Code

១. ស្គាល់អក្សរនិងគូសដានតាមស្នាមចុចអក្សរ (ល)



កិច្ចការផ្ទះ

២. សរសេរអក្សរ (ល) ខាងក្រោម

Handwriting practice lines for the Khmer character 'ល' with four rows of the character followed by blank lines for writing.

បុរេសំណេរ : អក្សរ (ណ)

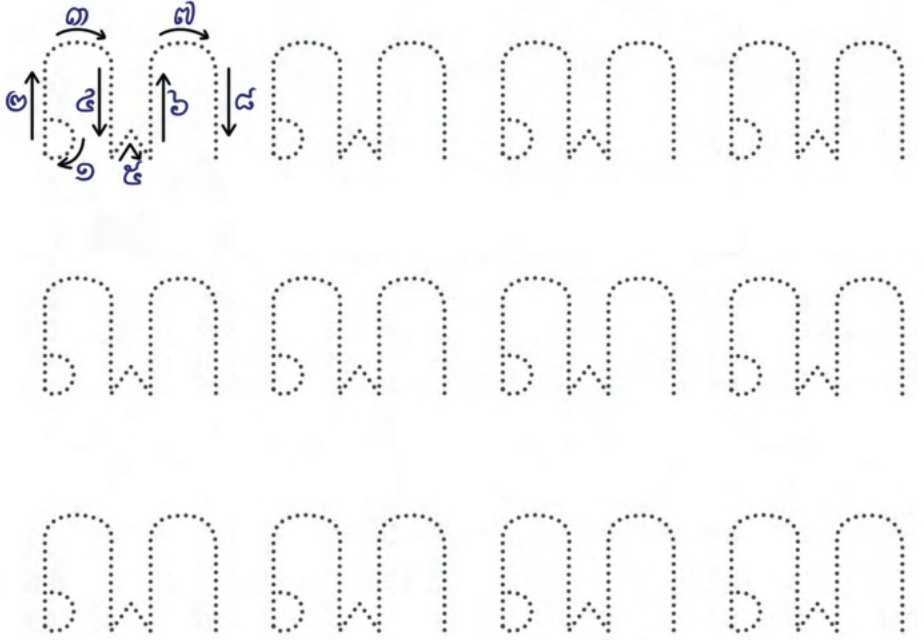
សាលាមត្តេយ្យ ថ្នាក់កម្រិត

ឈ្មោះ : កាលបរិច្ឆេទ



ស្កេន QR Code

១. ស្គាល់អក្សរនិងគូសជានតាមស្នាមចុចអក្សរ (ណ)



កិច្ចការផ្ទះ

២. សរសេរអក្សរ (ណ) ខាងក្រោម

Three rows of the Khmer letter 'ណ' followed by four horizontal lines for handwriting practice.

បុរេសំណេរ : អក្សរ (ត)

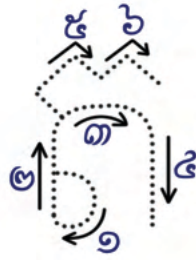
សាលាមត្តេយ្យ ថ្នាក់កម្រិត

ឈ្មោះ : កាលបរិច្ឆេទ



ស្ត្រីន QR Code

១. ស្គាល់អក្សរនិងគូសដានតាមស្នាមចុចអក្សរ (ត)



កិច្ចការផ្ទះ

២. សរសេរតួអក្សរ (ត) ខាងក្រោម

ត

ត

ត

បុរេសំណេរ : អក្សរ (ថ)

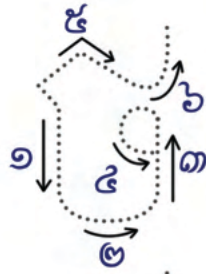

សាលាមត្តេយ្យ ថ្នាក់កម្រិត

ឈ្មោះ : កាលបរិច្ឆេទ



ស្កេន QR Code

១. ស្គាល់អក្សរនិងគូសជានតាមស្នាមចុចអក្សរ (ថ)



កិច្ចការផ្ទះ

២. សរសេរតួអក្សរ (ថ) ខាងក្រោម

ថ
ថ
ថ

បុរេសំណេរ : អក្សរ (ទ)

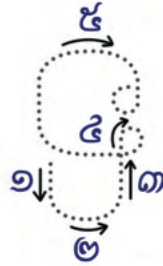

សាលាមត្តេយ្យ ថ្នាក់ទី.....

ឈ្មោះ : កាលបរិច្ឆេទ



ស្កេន QR Code

១. ស្គាល់អក្សរនិងគូសដានតាមស្នាមចុចអក្សរ (ទ)



កិច្ចការផ្ទះ

២. សរសេរតួអក្សរ (ទ) ខាងក្រោម

ទ

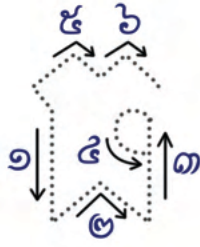
ទ

ទ



ស្កេន QR Code

១. ស្គាល់អក្សរនិងគូសដានតាមស្នាមចុចអក្សរ (ឃ)



កិច្ចការផ្ទះ

២. សរសេរតួអក្សរ (ឃ) ខាងក្រោម

ឃ

ឃ

ឃ



បុរេសំណេរ : អក្សរ (ន)

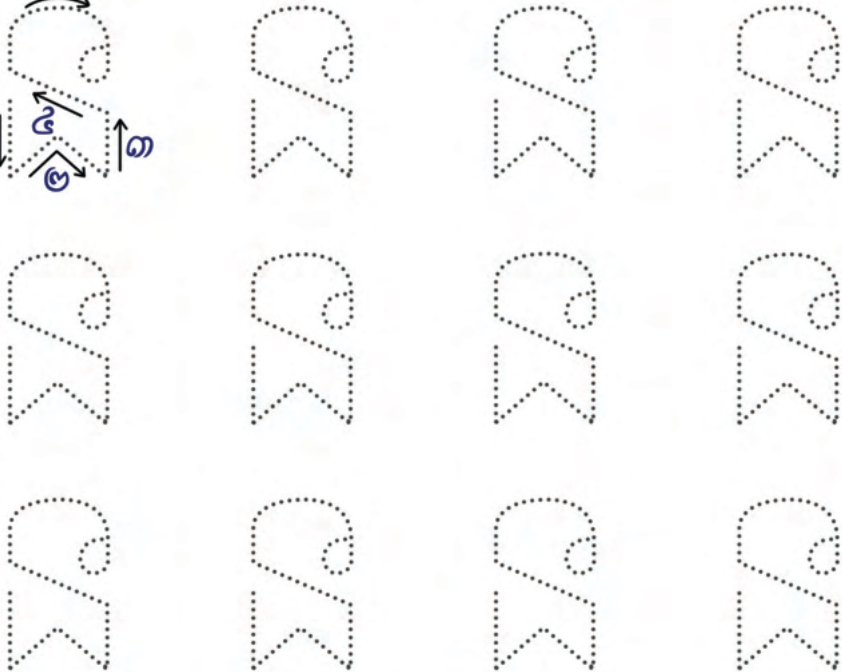
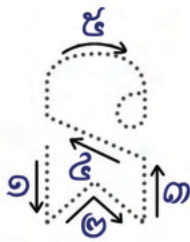
សាលាមត្តេយ្យ ថ្នាក់កម្រិត

ឈ្មោះ : កាលបរិច្ឆេទ



ស្កេន QR Code

១. ស្គាល់អក្សរនិងគូសដានតាមស្នាមចុចអក្សរ (ន)



កិច្ចការផ្ទះ

២. សរសេរតួអក្សរ (ន) ខាងក្រោម

ន

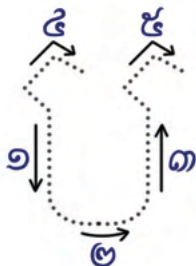
ន

ន



ស្កេន QR Code

១. ស្គាល់អក្សរនិងគូសជានតាមស្នាមចុចអក្សរ (ប)



កិច្ចការផ្ទះ

២. សរសេរតួអក្សរ (ប) ខាងក្រោម

ប

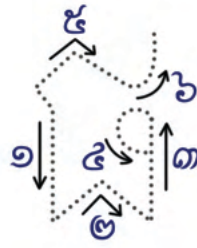
ប

ប



ស្កេន QR Code

១. ស្គាល់អក្សរនិងគូសជានតាមស្នាមចុចអក្សរ (ផ)



កិច្ចការផ្ទះ

២. សរសេរតួអក្សរ (ផ) ខាងក្រោម

ផ

ផ

ផ

បុរេសំណេរ : អក្សរ (៣)


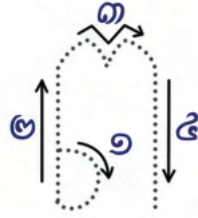
សាលាមត្តេយ្យ ថ្នាក់កម្រិត

ឈ្មោះ : កាលបរិច្ឆេទ



ស្កេន QR Code

១. ស្គាល់អក្សរនិងគូសដានតាមស្នាមចុចអក្សរ (៣)



កិច្ចការផ្ទះ

២. សរសេរតួអក្សរ (៣) ខាងក្រោម

៣

៣

៣

បុរេសំណេរ : អក្សរ (ភ)

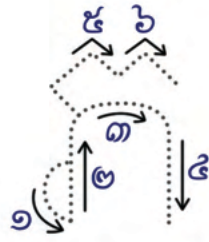

សាលាមត្តេយ្យ ថ្នាក់កម្រិត

ឈ្មោះ : កាលបរិច្ឆេទ



ស្ត្រីន QR Code

១. ស្គាល់អក្សរនិងគូសដានតាមស្នាមចុចអក្សរ (ភ)



កិច្ចការផ្ទះ

២. សរសេរតួអក្សរ (ភ) ខាងក្រោម

ភ

ភ

ភ

បុរេសំណេរ : អក្សរ (ម)

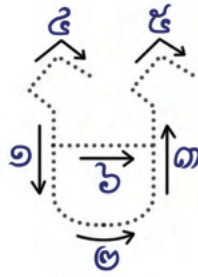
សាលាមត្តេយ្យ ថ្នាក់កម្រិត

ឈ្មោះ : កាលបរិច្ឆេទ



ស្កេន QR Code

១. ស្គាល់អក្សរនិងគូសដានតាមស្នាមចុចអក្សរ (ម)



កិច្ចការផ្ទះ

២. សរសេរតួអក្សរ (ម) ខាងក្រោម

ម

ម

ម

បុរេសំណេរ : អក្សរ (យ)

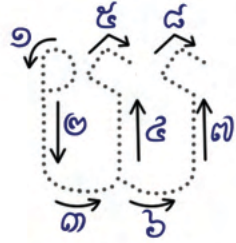
សាលាមត្តេយ្យ ថ្នាក់កម្រិត

ឈ្មោះ : កាលបរិច្ឆេទ



ស្កេន QR Code

១. ស្គាល់អក្សរនិងគូសដានតាមស្នាមចុចអក្សរ (យ)



កិច្ចការផ្ទះ

២. សរសេរអក្សរ (យ) ខាងក្រោម

យ

យ

យ

បុរេសំណេរ : អក្សរ (រ)





សាលាមត្តេយ្យ ថ្នាក់កម្រិត

ឈ្មោះ : កាលបរិច្ឆេទ



ស្ត្រីន QR Code

១. ស្គាល់អក្សរនិងគូសជានតាមស្នាមចុចអក្សរ (រ)



កិច្ចការផ្ទះ

២. សរសេរតួអក្សរ (រ) ខាងក្រោម

រ	_____	_____	_____	_____
រ	_____	_____	_____	_____
រ	_____	_____	_____	_____

បុរេសំណេរ : អក្សរ (ល)

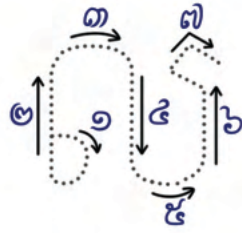
សាលាមត្តេយ្យ ថ្នាក់កម្រិត

ឈ្មោះ : កាលបរិច្ឆេទ



ស្កេន QR Code

១. ស្គាល់អក្សរនិងគូសតាមស្នាមចុចអក្សរ (ល)



កិច្ចការផ្ទះ

២. សរសេរតួអក្សរ (ល) ខាងក្រោម

ល


ល

ល



ស្កេន QR Code

១. ស្គាល់អក្សរនិងគូសដានតាមស្នាមចុចអក្សរ (វិ)



កិច្ចការផ្ទះ

២. សរសេរតួអក្សរ (វិ) ខាងក្រោម

Handwriting practice lines for the Khmer character 'វិ'. Each line starts with a large 'វិ' followed by a blank space with a horizontal line underneath for writing.

បុរេសំណេរ : អក្សរ (ស)

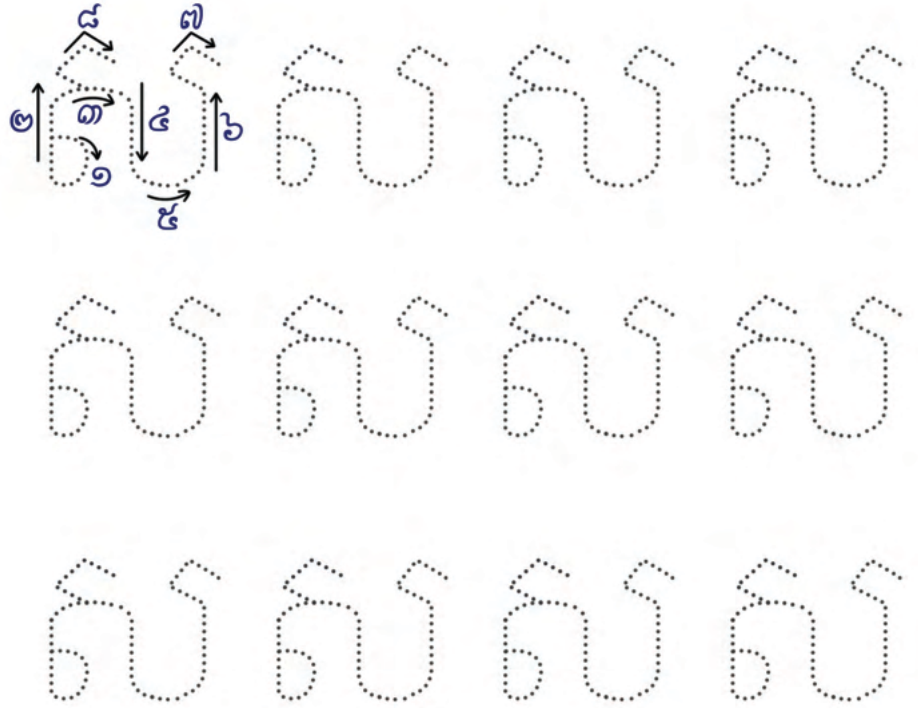
សាលាមត្តេយ្យ ថ្នាក់កម្រិត

ឈ្មោះ : កាលបរិច្ឆេទ



ស្ត្រីន QR Code

១. ស្គាល់អក្សរនិងគូសដានតាមស្នាមចុចអក្សរ (ស)



កិច្ចការផ្ទះ

២. សរសេរអក្សរ (ស) ខាងក្រោម

ស _____
ស _____
ស _____

បុរេសំណេរ : អក្សរ (ហ)

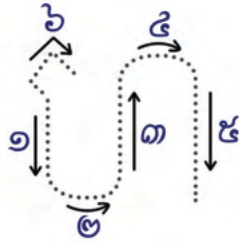
សាលាមត្តេយ្យ ថ្នាក់កម្រិត

ឈ្មោះ : កាលបរិច្ឆេទ



ស្កេន QR Code

១. ស្គាល់អក្សរនិងគូសដានតាមស្នាមចុចអក្សរ (ហ)



កិច្ចការផ្ទះ

២. សរសេរអក្សរ (ហ) ខាងក្រោម

ហ

ហ

ហ

បុរេសំណេរ : អក្សរ (ឡ)

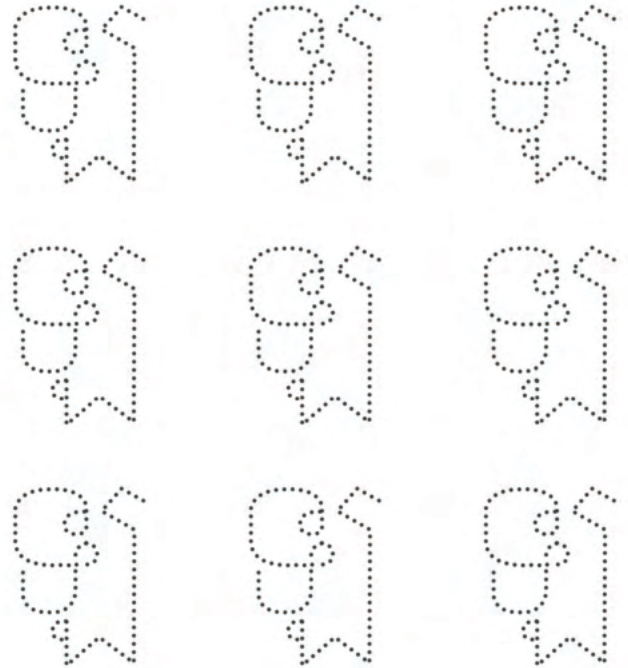
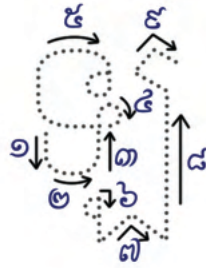
សាលាមត្តេយ្យ ថ្នាក់កម្រិត

ឈ្មោះ : កាលបរិច្ឆេទ



ស្កេន QR Code

១. ស្គាល់អក្សរនិងគូសតាមស្នាមចុចអក្សរ (ឡ)



កិច្ចការផ្ទះ

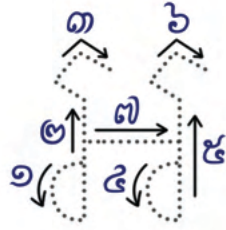
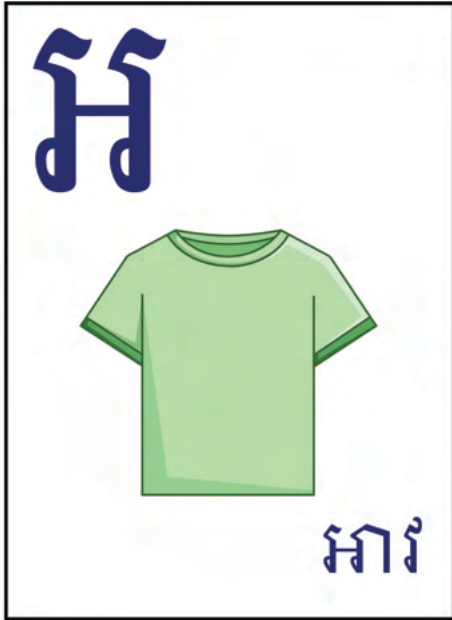
២. សរសេរអក្សរ (ឡ) ខាងក្រោម

Three rows of the Khmer character 'ឡ' (y) for handwriting practice, each followed by a horizontal line for writing.



ស្កេន QR Code

១. ស្គាល់អក្សរនិងគូសជានតាមស្នាមចុចអក្សរ (អ)



កិច្ចការផ្ទះ

២. សរសេរតួអក្សរ (អ) ខាងក្រោម

អ

អ

អ
