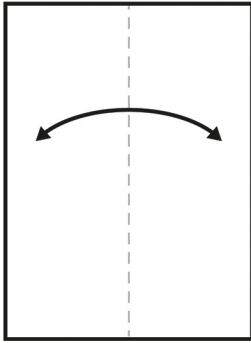


បត់យន្តហោះក្រដាស

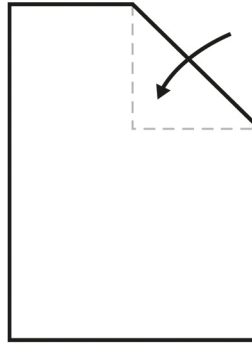
សាលាមត្តេយ្យ ថ្នាក់កម្រិត

ឈ្មោះ : កាលបរិច្ឆេទ

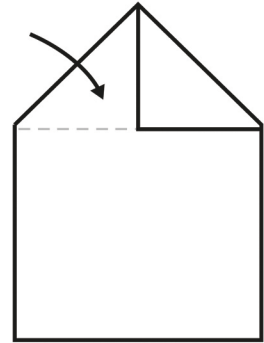
*ប្រើក្រដាសដែលមានទំហំពាក់កណ្តាលក្រដាសរាម(A4)



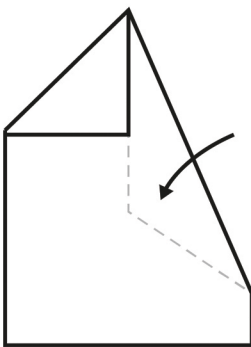
១. បត់ពីខាងស្តាំទៅខាងឆ្វេង ពាក់កណ្តាលនាំជ្រុង ចតុកោណកែង



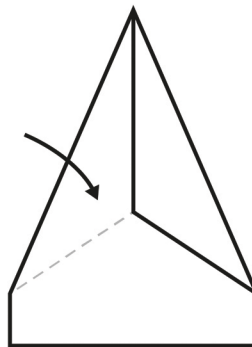
២. បត់ជ្រុងខាងស្តាំចូលក្នុងជារាងត្រីកោណសម័ង្ស



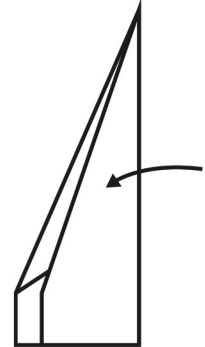
៣. បត់ជ្រុងខាងឆ្វេងចូលក្នុងជារាងត្រីកោណសម័ង្សដូចគ្នា



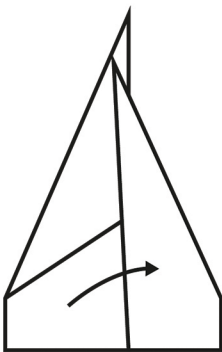
៤. បត់ជ្រុងខាងស្តាំចូលក្នុងជារាងត្រីកោណសាមញ្ញ



៥. បត់ជ្រុងខាងឆ្វេងចូលក្នុងជារាងត្រីកោណសាមញ្ញដូចគ្នា



៦. បត់ខាងស្តាំទៅឆ្វេង ចំពាក់កណ្តាលម្តងទៀត



៧. បត់ទៅក្រោមទាំងសាងខាងធ្វើជាស្លាបយន្តហោះជាការស្រេច។

