

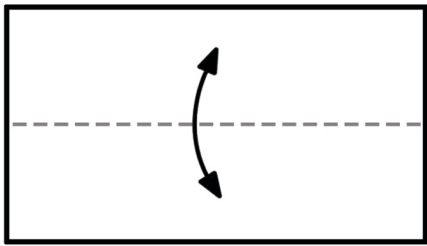
# បត់យន្តហោះក្រដាស



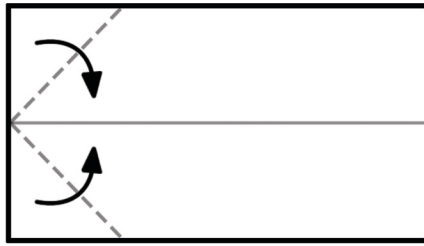
សាលាមត្តេយ្យ ..... ថ្នាក់កម្រិត .....

ឈ្មោះ ..... កាលបរិច្ឆេទ .....

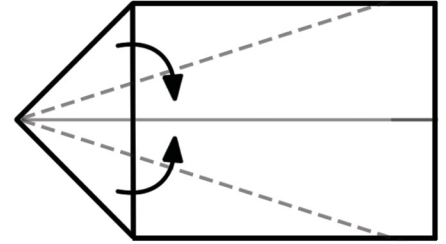
\*ប្រើក្រដាសដែលមានទំហំ(A4)



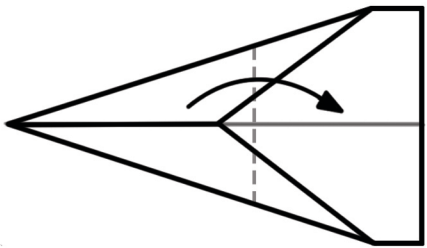
១.បត់ក្រដាស(A4)ជាពីរអោយ  
ចំពាក់កណ្តាលជារាង ចតុកោណកែង



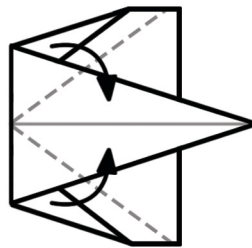
២.បត់ក្បាលចំពាក់កណ្តាល  
ទាំងសងខាង



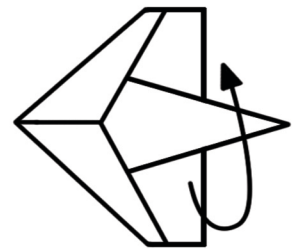
៣.បត់ជ្រុងខាងលើនិង  
ជ្រុងខាងក្រោមចូលក្នុងជា  
រាងត្រីកោណសាមញ្ញ



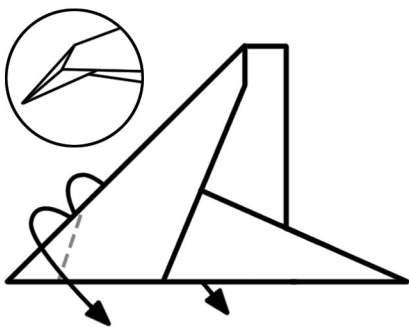
៤.បត់មួយជាន់ពីលើទៀតទាំងសងខាង



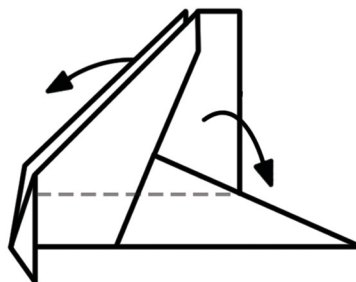
៥.បត់កំពូលខាងលើមកក្រោមត្រឹម  
ពាក់កណ្តាល តែអោយផុតក្បាលមកក្រោម  
ត្រឹមពាក់កណ្តាល



៦.បត់មួយជាន់បន្ថែមទៀត  
ទាំងសងខាង



៧.បត់ទៅលើក្តាបចូលគ្នា



៨.លាតវាមកវិញសិន និងបត់នៅត្រង់  
ចំណុចក្បាលបន្តិច បន្ទប់មកបត់វាក្តាប  
ចូលគ្នាដែល រួចបត់ស្លាបទាំងពី  
ចុះក្រោមជាការស្រេច

