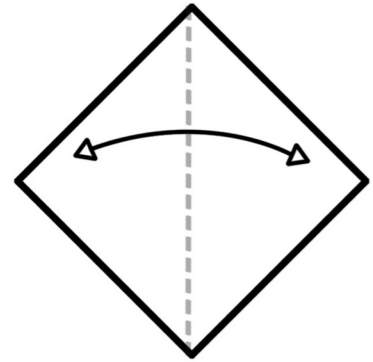
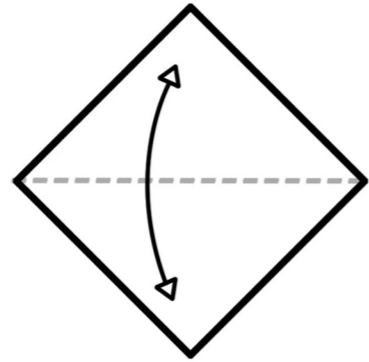


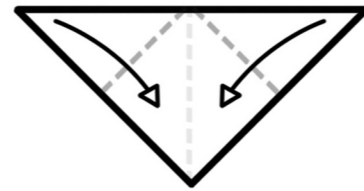
បត់ ត្រីដា សដា សត្វខ្នុរអាឡា



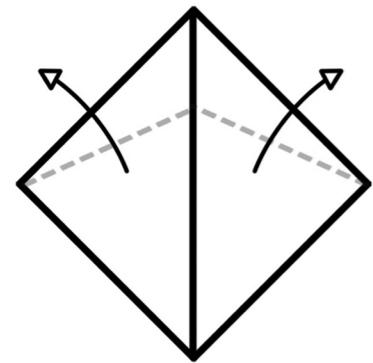
១. បត់ពីខាងឆ្វេងមកខាងស្តាំ ពាក់កណ្តាលនៃជ្រុងកាវ៉េ



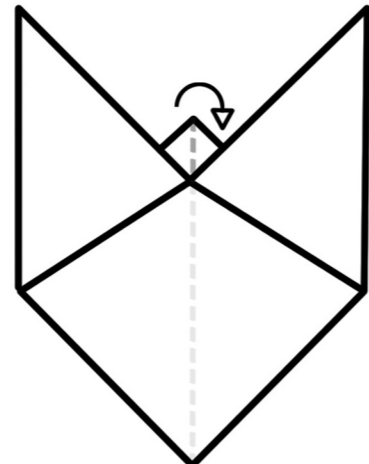
២. បត់ពីខាងលើមកខាងក្រោម ពាក់កណ្តាលនៃជ្រុងកាវ៉េ



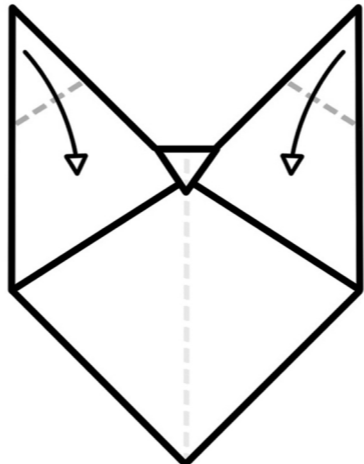
៣. បត់ជ្រុងខាងឆ្វេងនិងខាងស្តាំ ចូរមកខាងក្នុង



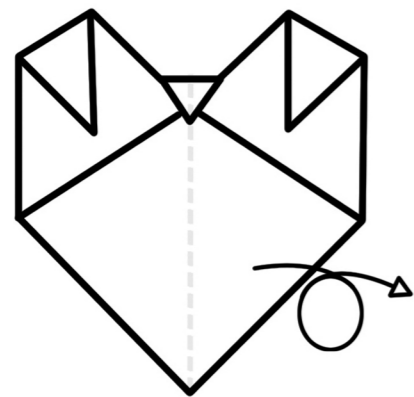
៤. បត់ជ្រុងខាងឆ្វេងនិងខាងស្តាំ ចេញមកខាងក្រៅ



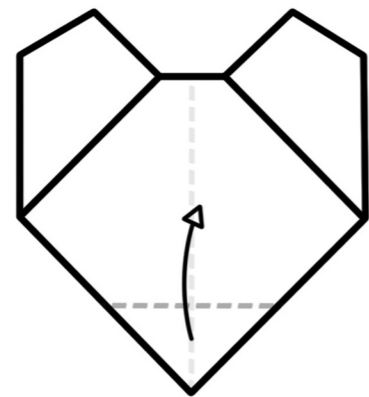
៥. បត់ជ្រុងចន្លោះកណ្តាលនៃជ្រុងកាវ៉េ មកខាងក្រោម



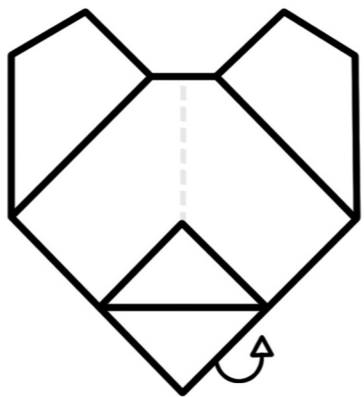
៦. បត់ជ្រុងខាងឆ្វេងនិងខាងស្តាំ ចុះមកខាងក្រោម (ពាក់កណ្តាល)



៧. ត្រឡប់ក្រដាសពីខាងក្រោយមកខាងមុខ

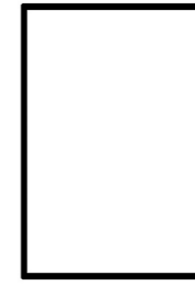


៨. បត់ជ្រុងពីខាងក្រោមឡើងមកខាងលើ

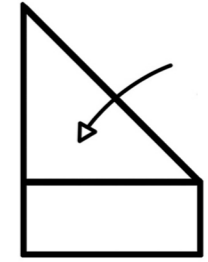


៩. បត់ជ្រុងពីខាងក្រោមឡើងមកខាងលើដូចគ្នា

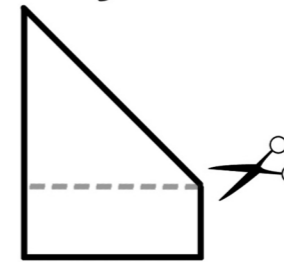
ប្រសិនបើអ្នកមិនមានក្រដាសជាអាងកាវ៉េ អ្នកអាចបង្កើតវាជាមួយ និងក្រដាសអេហ្វ៊ែរបាន



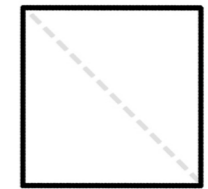
១




២



៣



៤



១០. គូរបន្ថែមភ្នែក ច្រមុះ ចិញ្ចើម និងមាត់