

គូសតាមស្នាមចុចគំនូសខ្សែ



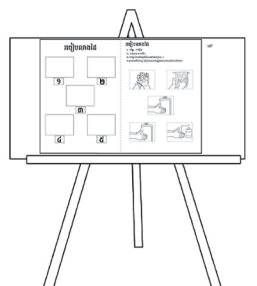
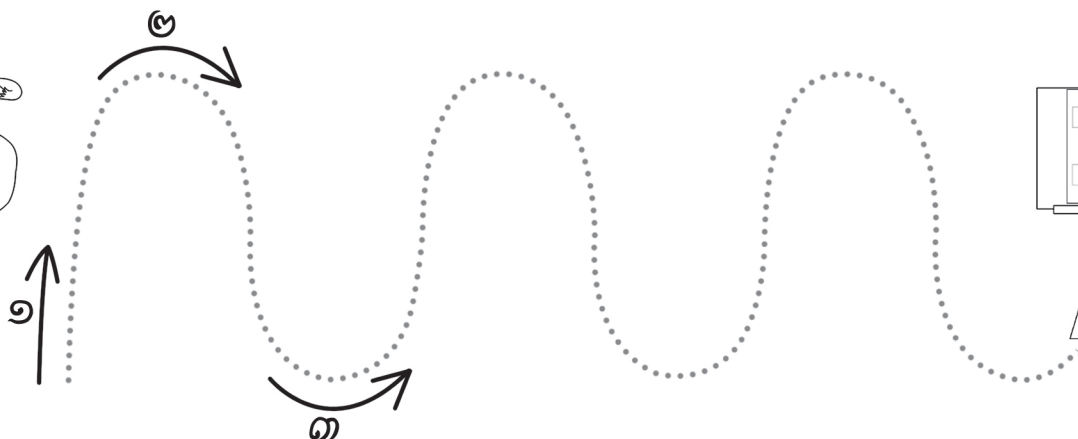

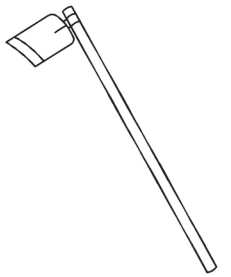


ស្ត្រេន QR Code

សាលាមត្តេយ្យ

ថ្នាក់កម្រិត

ឈ្មោះ:

កាលបរិច្ឆេទ



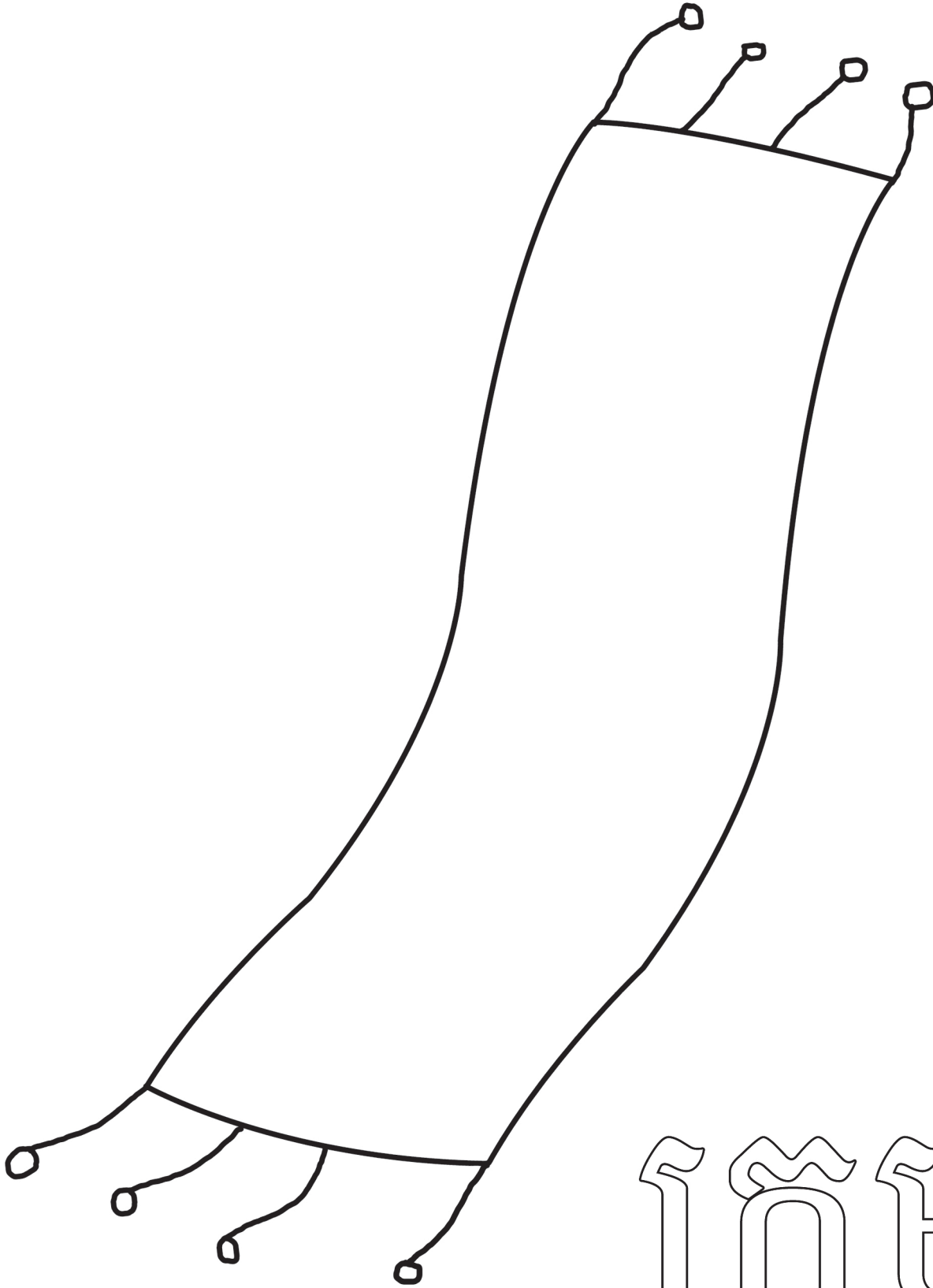
គួររចនាម៉ូដក្រមាដោយសេរី



ស្កេន QR Code

សាលាមត្តេយ្យ ថ្នាក់កម្រិត

ឈ្មោះ : កាលបរិច្ឆេទ



ក្រមា

គូរគំនូរតាមរូបគំរូនៃ ក្រមាផាត់ពណ៌ និងពាក្យ

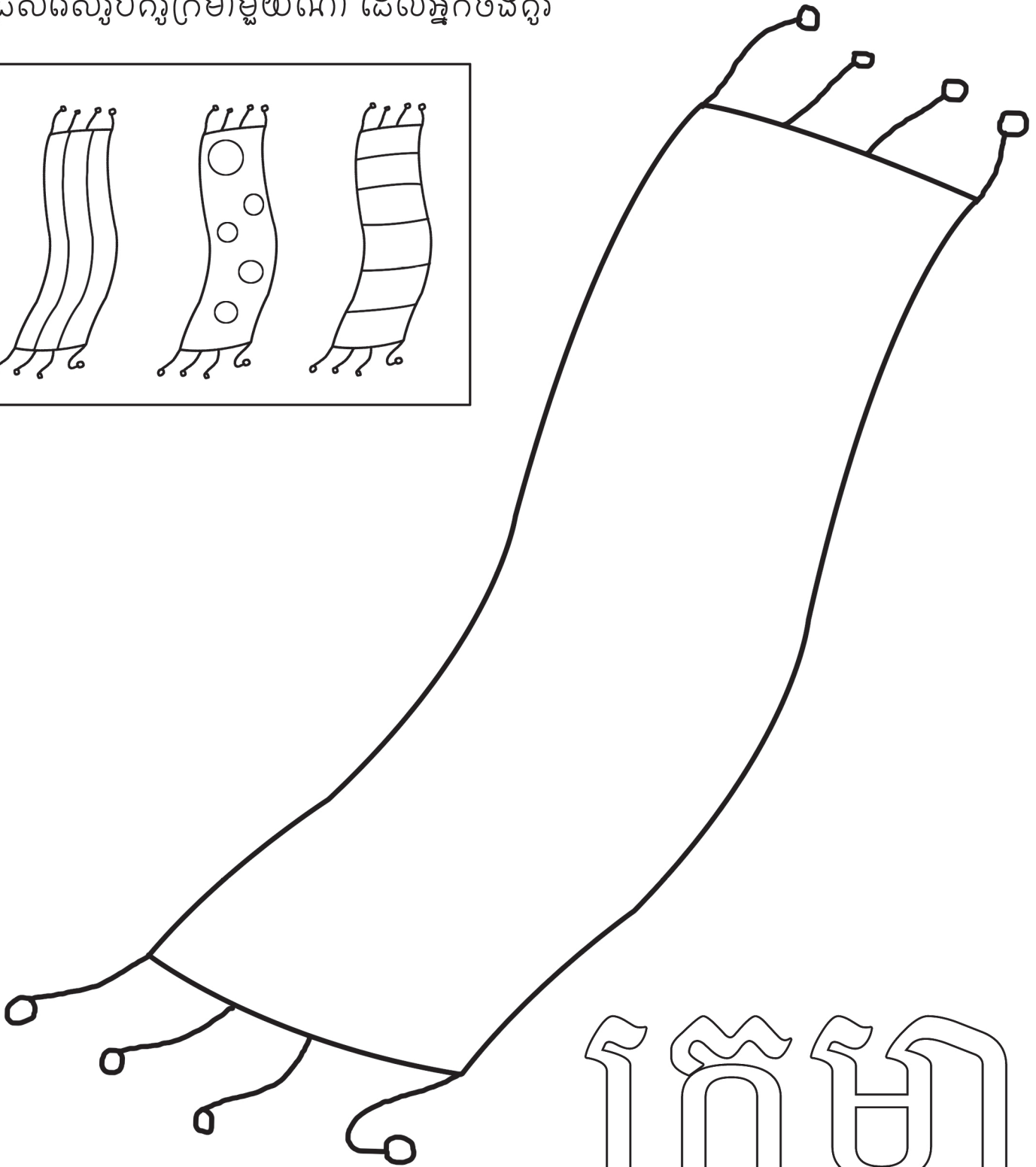
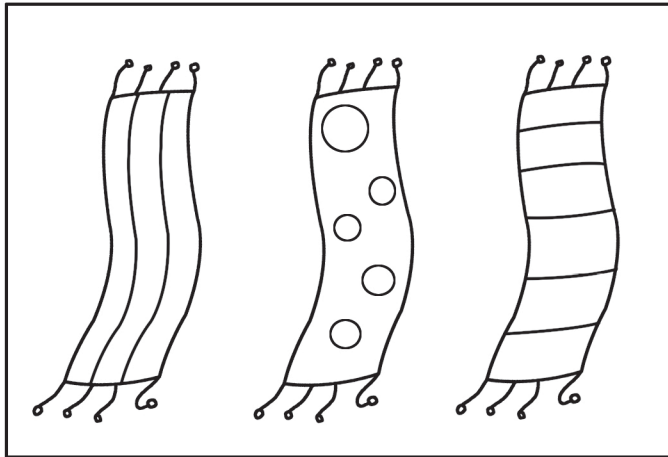


ស្កេន QR Code

សាលាមត្តេយ្យ ថ្នាក់កម្រិត

ឈ្មោះ : កាលបរិច្ឆេទ

ដើរសរសេររូបគំរូក្រមាមួយណា ដែលអ្នកចង់គូរ



ក្រមា

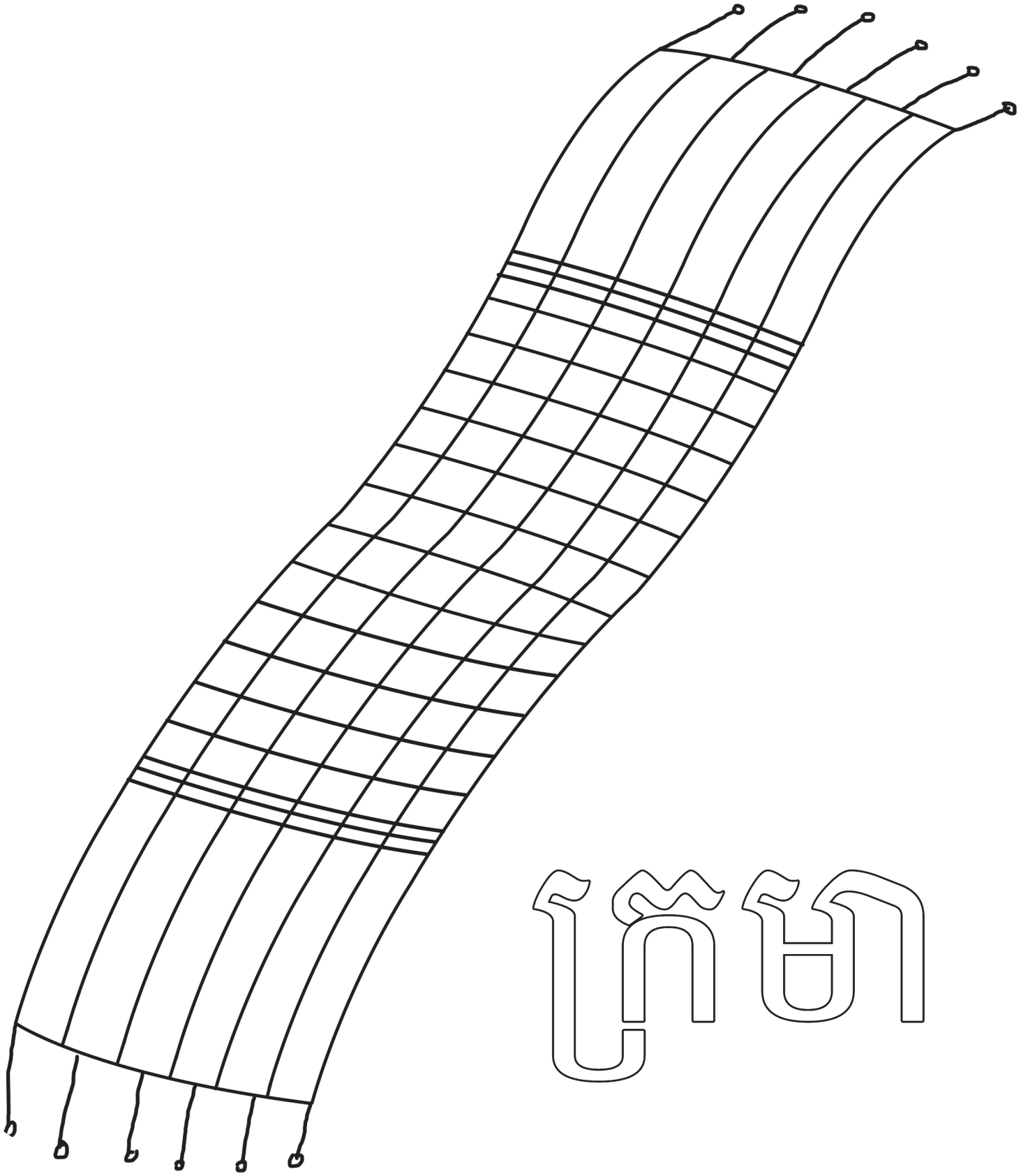
ផាត់ពណ៌ក្រមា និងពាក្យ



ស្កេន QR Code

សាលាមត្តេយ្យ ថ្នាក់កម្រិត

ឈ្មោះ : កាលបរិច្ឆេទ



ក្រមា

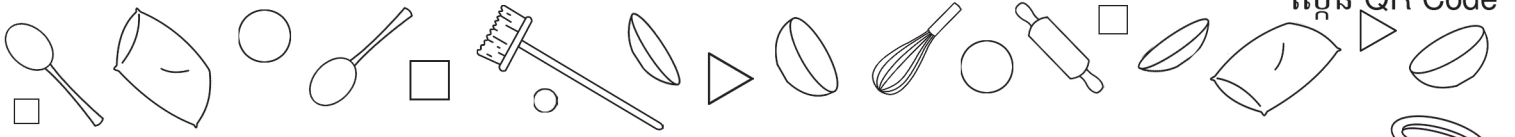
គួររូបការងារងាយៗដែលធ្វើនៅផ្ទះ

សាលាមត្តេយ្យ ថ្នាក់កម្រិត


ឈ្មោះ : កាលបរិច្ឆេទ



ស្កេន QR Code



ការងាររបស់ខ្ញុំនៅផ្ទះ...




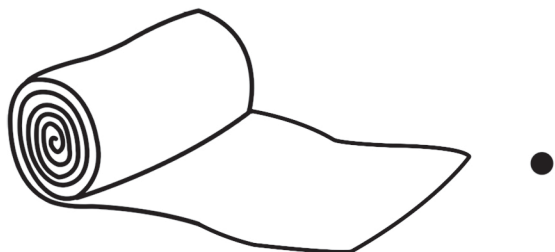
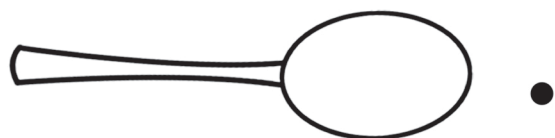
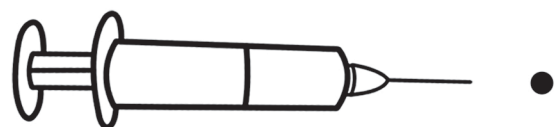
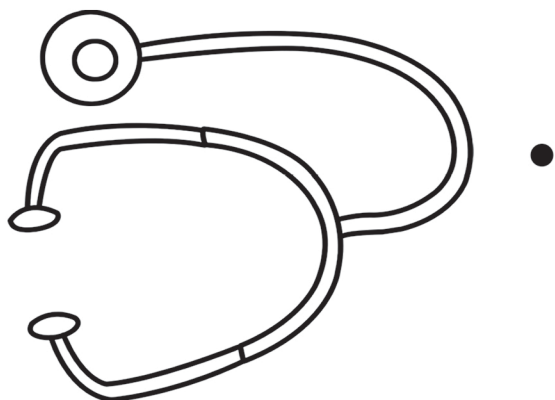
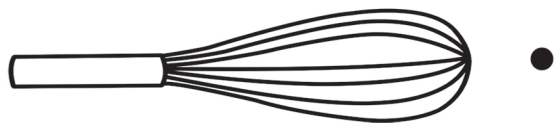
គុសភ្នា បំប្រែករណីទៅនឹងការងារ (អ្នកធ្វើនំប៉័ង និង គ្រូពេទ្យ)



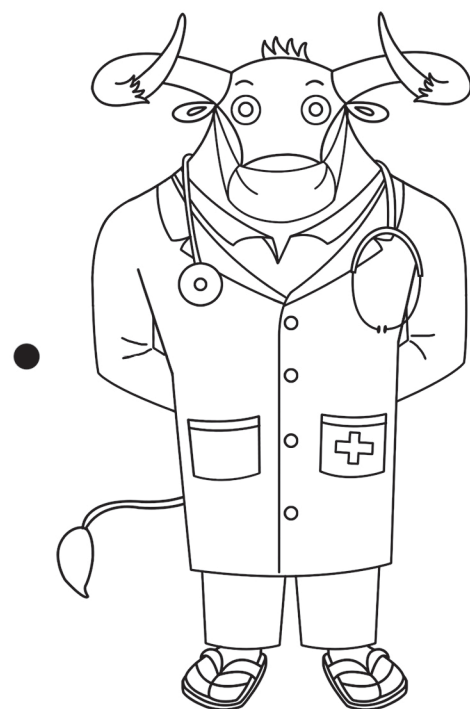
ស្កេន QR Code

សាលាមត្តេយ្យ ថ្នាក់កម្រិត

ឈ្មោះ : កាលបរិច្ឆេទ



អ្នកធ្វើនំប៉័ង



គ្រូពេទ្យ


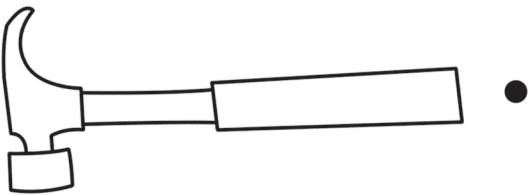
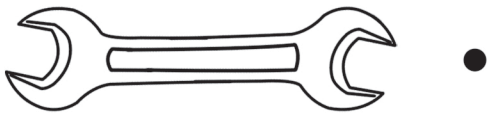
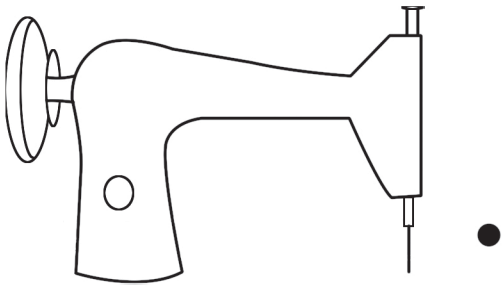

គូសគ្នា បំបែកករណីទៅនឹងការងារ (ជាងកាត់ដេរ និងជាងជួសជុលម៉ូតូ)




ស្កេន QR Code

សាលាមត្តេយ្យ ថ្នាក់កម្រិត

ឈ្មោះ : កាលបរិច្ឆេទ



ជាងកាត់ដេរ



ជាងជួសជុលម៉ូតូ



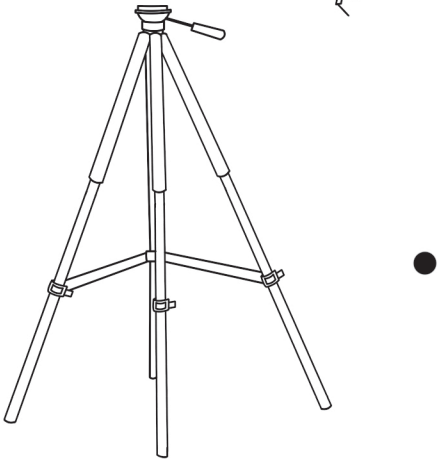
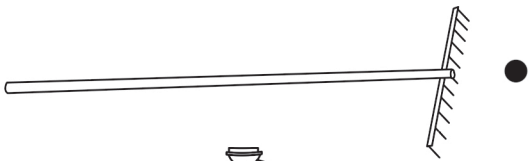
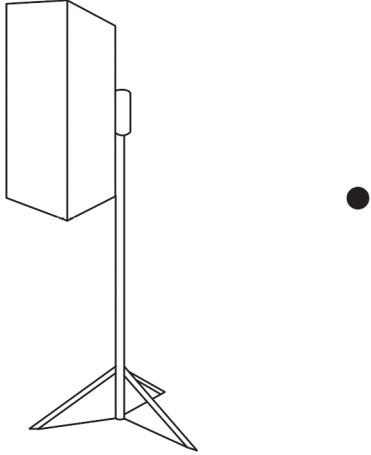
គុសត្តា បំបែកករណីទៅនឹងការងារ (អ្នកធ្វើអំបិល និងជាងថតរូប)



ស្កេន QR Code

សាលាមត្តេយ្យ ថ្នាក់កម្រិត

ឈ្មោះ : កាលបរិច្ឆេទ



អ្នកធ្វើអំបិល



ជាងថតរូប



រកចំណុចខុសគ្នា ចំនួនដប់ រវាងរូបទាំងពីរ និងគូររង្វង់លើរូបភាពនោះ



សាលាមត្តេយ្យ ថ្នាក់កម្រិត

ស្កេន QR Code

ឈ្មោះ : កាលបរិច្ឆេទ





រកចំណុចខុសគ្នា ចំនួនដប់ រវាងរូបទាំងពីរ និងគូររង្វង់លើរូបភាពនោះ



ស្កេន QR Code

សាលាមត្តេយ្យ ថ្នាក់កម្រិត

ឈ្មោះ : កាលបរិច្ឆេទ



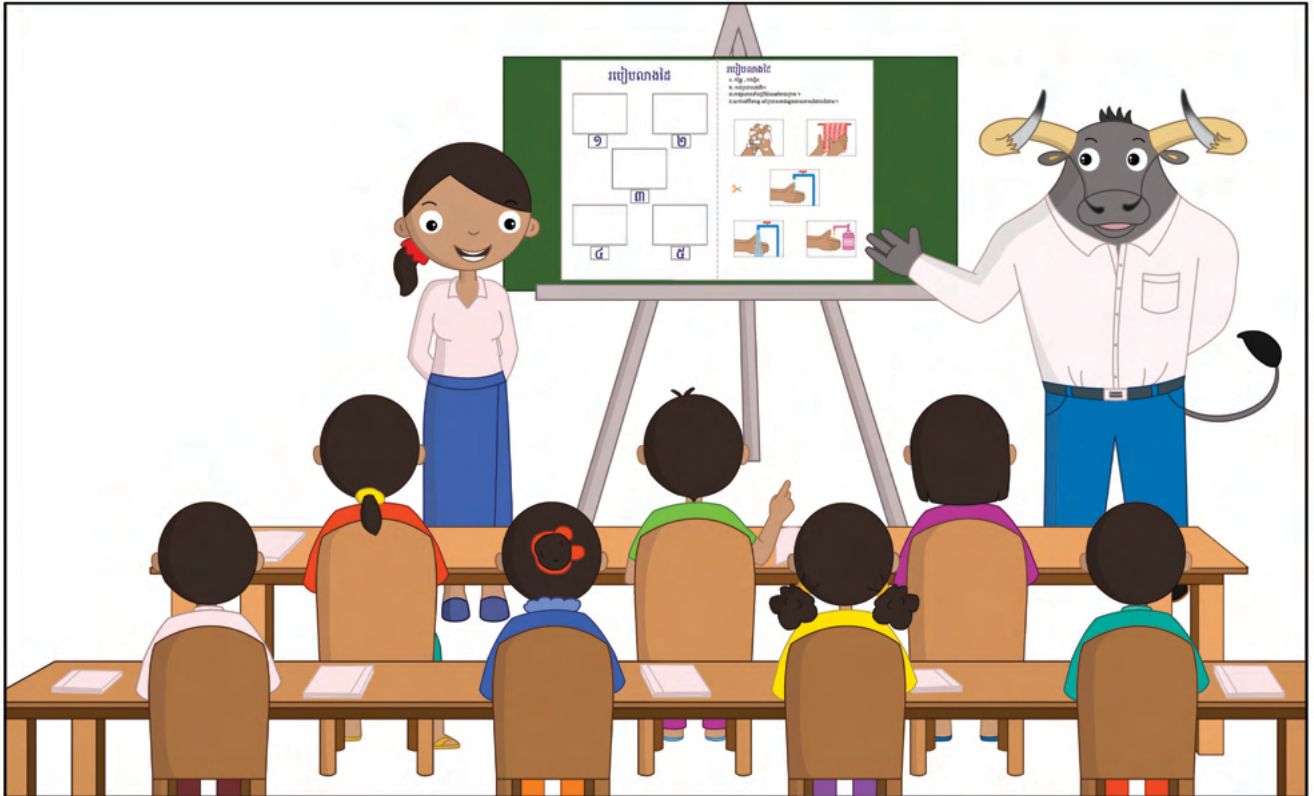
រកចំណុចខុសគ្នា ចំនួនដប់
 រវាងរូបទាំងពីរ និងគូររង្វង់លើរូបភាពនោះ



ស្កេន QR Code

សាលាមត្តេយ្យ ថ្នាក់កម្រិត

ឈ្មោះ : កាលបរិច្ឆេទ



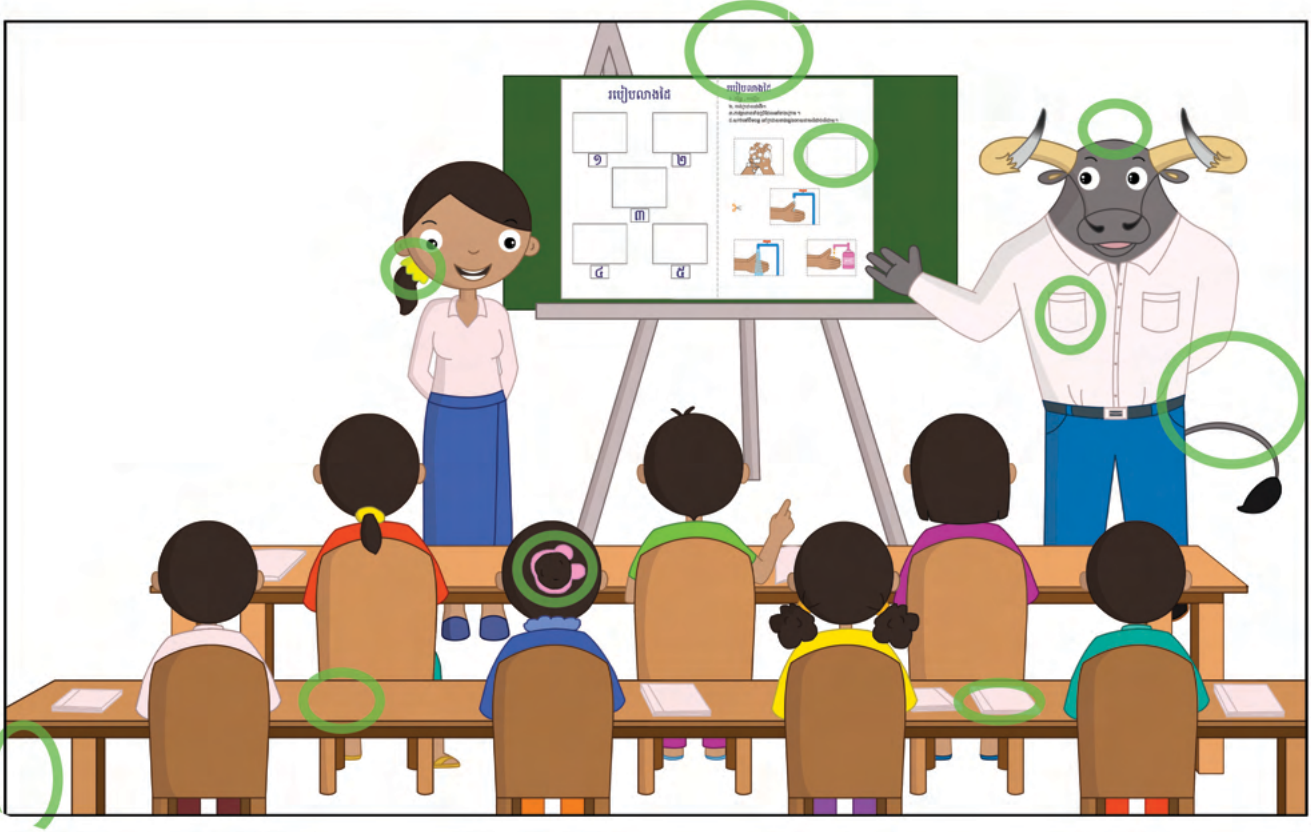
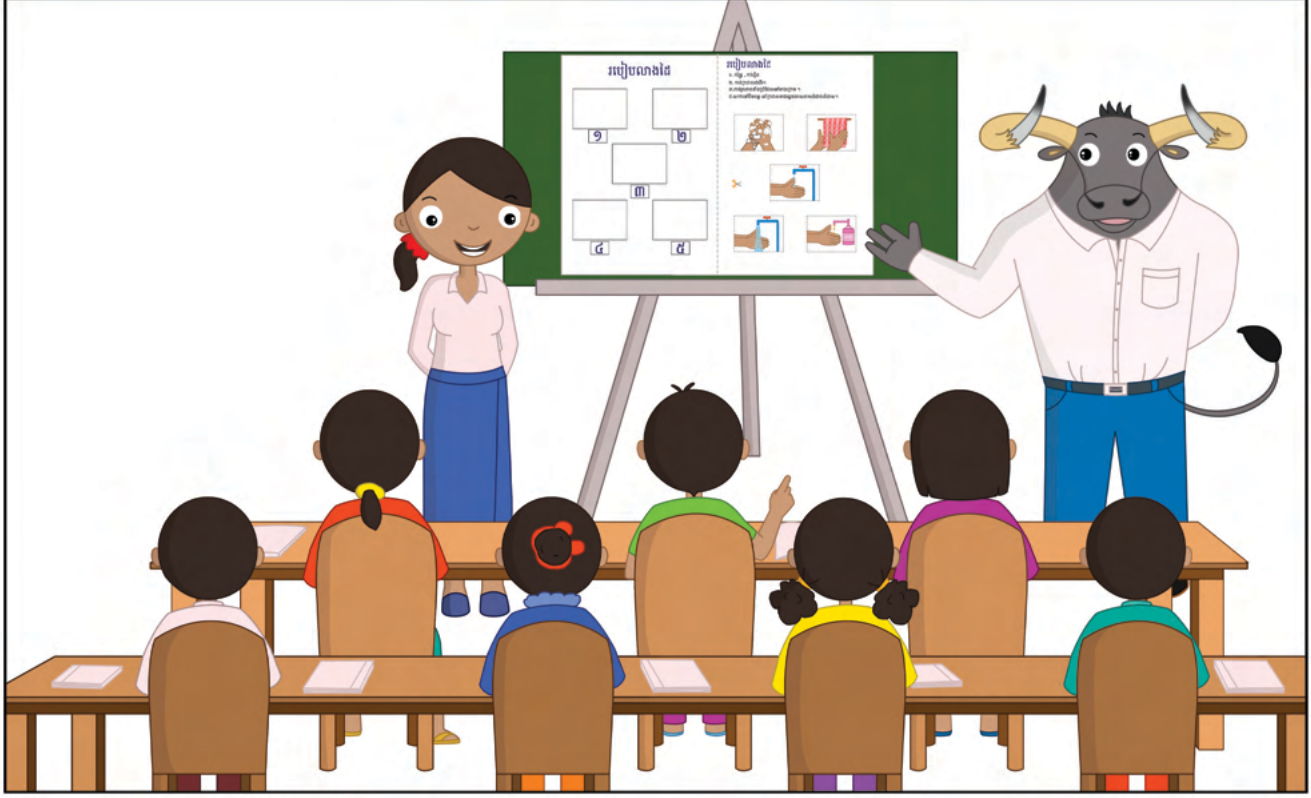
រកចំណុចខុសគ្នា ចំនួនដប់
 រវាងរូបទាំងពីរ និងគូររង្វង់លើរូបភាពនោះ



ស្កេន QR Code

សាលាមត្តេយ្យ ថ្នាក់កម្រិត

ឈ្មោះ : កាលបរិច្ឆេទ




រកចំណុចខុសគ្នា ចំនួន ប្រាំ ពីរ
រវាងរូបទាំងពីរ និងគូររង្វង់លើរូបភាពនោះ



ស្កេន QR Code

សាលាមត្តេយ្យ ថ្នាក់កម្រិត

ឈ្មោះ : កាលបរិច្ឆេទ




រកចំណុចខុសគ្នា ចំនួន ប្រាំ ពីរ
រវាងរូបទាំងពីរ និងគូររង្វង់ លើរូបភាពនោះ



ស្កេន QR Code

សាលាមត្តេយ្យ ថ្នាក់កម្រិត

ឈ្មោះ : កាលបរិច្ឆេទ





រកចំណុចខុសគ្នា ចំនួន ប្រាំ ពីរ
រវាងរូបទាំងពីរ និងគូររង្វង់លើរូបភាពនោះ



ស្ត្រេន QR Code

សាលាមត្តេយ្យ ថ្នាក់កម្រិត

ឈ្មោះ : កាលបរិច្ឆេទ





រកចំណុចខុសគ្នា ចំនួន ប្រាំ ពីរ
រវាងរូបទាំងពីរ និងគូររង្វង់លើរូបភាពនោះ



ស្កេន QR Code

សាលាមត្តេយ្យ ថ្នាក់កម្រិត

ឈ្មោះ : កាលបរិច្ឆេទ



រកចំណុចខុសគ្នា ចំនួន ប្រាំ រវាងរូបទាំងពីរ និងគូររង្វង់លើរូបភាពនោះ



ស្កេន QR Code

សាលាមត្តេយ្យ ថ្នាក់កម្រិត

ឈ្មោះ : កាលបរិច្ឆេទ




រកចំណុចខុសគ្នា ចំនួន ៧ ប្រាំ រវាងរូបទាំងពីរ និងគូររង្វង់លើរូបភាពនោះ



ស្កេន QR Code

សាលាមត្តេយ្យ ថ្នាក់កម្រិត

ឈ្មោះ : កាលបរិច្ឆេទ



រកចំណុចខុសគ្នា ចំនួន ២្រាំ
 រវាងរូបទាំងពីរ និងគូររង្វង់លើរូបភាពនោះ



ស្ដែន QR Code

សាលាមត្តេយ្យ ថ្នាក់កម្រិត

ឈ្មោះ : កាលបរិច្ឆេទ



រកចំណុចខុសគ្នា ចំនួន ប្រាំ
 រវាងរូបទាំងពីរ និងគូររង្វង់លើរូបភាពនោះ



ស្កេន QR Code

សាលាមត្តេយ្យ ថ្នាក់កម្រិត

ឈ្មោះ : កាលបរិច្ឆេទ

