

ល្បែងផ្គុំរូបភាព

សាលាមត្តេយ្យ



ឈ្មោះ:

ថ្នាក់កម្រិត

កាលបរិច្ឆេទ



ស្កេន QR Code

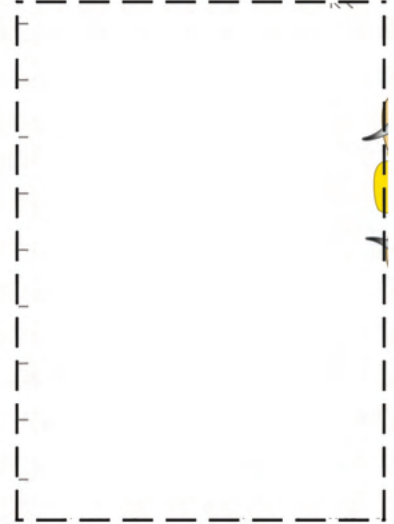
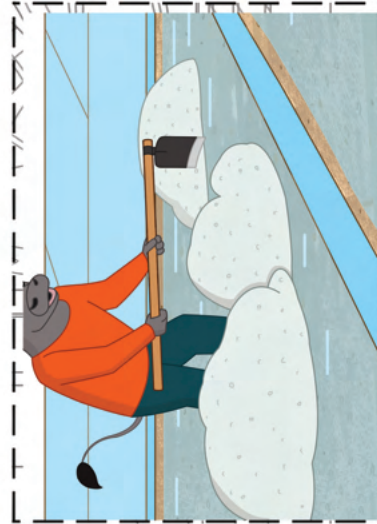




ល្បែងផ្គុំរូបភាព

១. កាត់ក្រដាសជាពីរ។

២. កាត់រូបភាពទាំងបួនដែលនៅខាងក្រោម ។

៣. ហើយយកពួកគេទៅផ្គុំតាមរូបភាពនៅក្រដាសខាងឆ្វេងឱ្យបានត្រឹមត្រូវ។



ក្រសួងសិក្សា យុវជន និងកីឡា



មជ្ឈមណ្ឌលកម្ពុជា
សម្រាប់កម្រិត