

# ល្បែងផ្ដំរូបភាព

សាលាមត្តេយ្យ .....



ថ្នាក់កម្រិត .....

ឈ្មោះ .....

កាលបរិច្ឆេទ .....



ស្ដុន QR Code



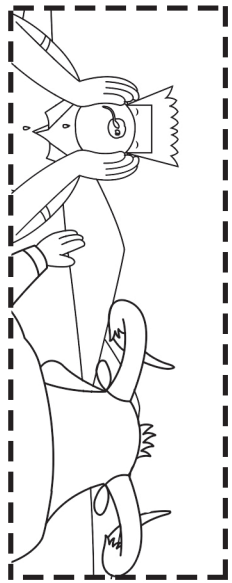
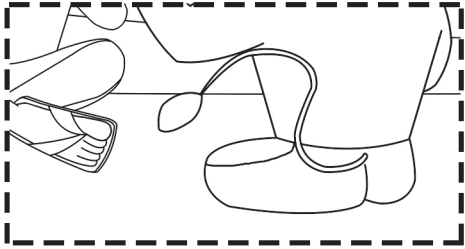


# ល្បែងផ្ដំរូបភាព

១. កាត់(ក្រដាសជាពីរ)។

២. កាត់រូបភាពទាំងបួនដែលនៅខាងក្រោម ។

៣. ហើយយកពួកគេទៅផ្ដិតតាមរូបភាពនៅក្រដាសខាងឆ្វេងឱ្យបានត្រឹមត្រូវ។



មិត្តភាពសម្រាប់



កុមារស្រី