

សាលាមត្តេយ្យ

ថ្នាក់កម្រិត

ឈ្មោះ

កាលបរិច្ឆេទ



ស្កេន QR Code

តោះបង្កើតសត្វខ្លា



សម្ភារ

កន្ត្រៃ , កាត់ស្កិត , ខ្មៅដៃពណ៌។

របៀបធ្វើ

១. កាត់ក្រដាសជាពីរ។

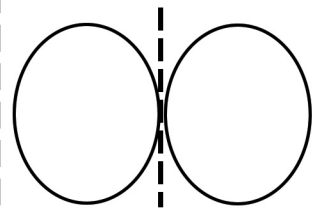
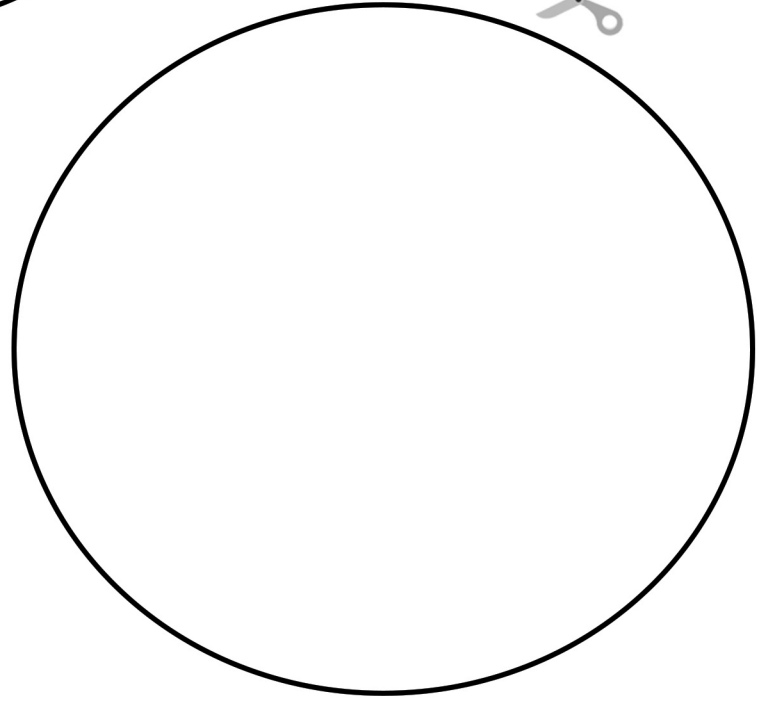
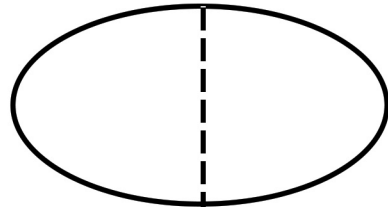
២. កាត់រូបត្រីកោណ រង្វង់មូល ពងក្រពើ.....

តាមរាងខាងក្រោម។

៣. ហើយយកទៅបិទនៅលើក្រដាសខាងឆ្វេង និងបង្កើតវាជារូបសត្វខ្លា។

៤. គូបន្ថែម គ្រាប់ភ្នែក មាត់ ក្រឡាខ្លា និងពុកមាត់ ។

៥. ដាត់ពណ៌រូបសត្វខ្លា និងពាក្យស្នើសុំផ្ទៃដៃលម្អនៅលើក្រដាសខាងឆ្វេង ។



ស្នើសុំផ្ទៃដៃ



វិទ្យាសាស្ត្រ វិទ្យាសាស្ត្រ សិក្សាសង្គម បុរាណវិទ្យា