

ល្បែងផ្ដំរូបភាព

សាលាមត្តេយ្យ


ថ្នាក់កម្រិត

ឈ្មោះ

កាលបរិច្ឆេទ


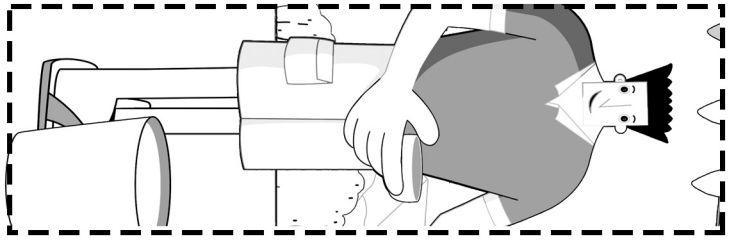

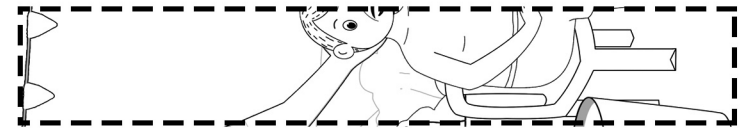
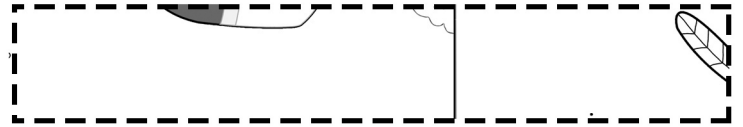


ស្ដុន QR Code



ល្បែងផ្ដំរូបភាព

- ១. កាត់(ក្រដាសជាពីរ។
- ២. កាត់រូបភាពទាំង(ប្រាំមួយ ដៃលើខាងក្រោម ។
- ៣. ហើយយកពួកគេទៅផ្ដិតរូបភាពនៅ(ក្រដាសខាងឆ្វេងឱ្យបានត្រឹមត្រូវ។



សិក្សាសង្គម បុរាណវិទ្យា